

**VIEŠOSIOS ĮSTAIGOS  
KAUNO MOKSLO IR TECHNOLOGIJŲ PARKAS  
2021 METŲ METINĖS FINANSINĖS ATASKAITOS,  
VEIKLOS ATASKAITA  
IR AUDITORIAUS IŠVADA**

## TURINYS

NEPRIKLAUSOMO AUDITORIAUS IŠVADA.....	3
FINANSINĖS BŪKLĖS ATASKAITA.....	5
VEIKLOS REZULTATŲ ATASKAITA.....	6
GRYNOJO TURTO POKYČIŲ ATASKAITA .....	7
PINIGŲ SRAUTŲ ATASKAITA .....	8
AIŠKINAMASIS RAŠTAS .....	10
VEIKLOS ATASKAITA .....	37

## NEPRIKLAUSOMO AUDITORIAUS IŠVADA

VŠĮ Kauno mokslo ir technologijų parkas Dalininkams

### Nuomonė

Mes atlikome VŠĮ Kauno mokslo ir technologijų parkas (toliau – Įstaigos) finansinių ataskaitų, kurias sudaro 2021 m. gruodžio 31 d. finansinės būklės ataskaita ir tą dieną pasibaigusių metų veiklos rezultatų ataskaita, pinigų srautų ataskaita, grynojo turto pokyčių ataskaita, aiškinamasis raštas, įskaitant reikšmingų apskaitos metodų santrauką, auditą.

Mūsų nuomone, pridėtos finansinės ataskaitos visais reikšmingais atžvilgiais teisingai pateikia Įstaigos 2021 m. gruodžio 31 d. finansinę būklę ir tą dieną pasibaigusių metų finansinius veiklos rezultatus pagal Lietuvos Respublikoje galiojančius teisės aktus, reglamentuojančius buhalterinę apskaitą ir pagal Viešojo sektoriaus apskaitos ir finansinės atskaitomybės standartus.

### Pagrindas nuomonei pareikšti

Auditą atlikome pagal tarptautinius audito standartus (toliau – TAS). Mūsų atsakomybė pagal šiuos standartus išsamiai apibūdinta šios išvados skyriuje „Auditoriaus atsakomybė už finansinių ataskaitų auditą“. Mes esame nepriklausomi nuo Įstaigos pagal Tarptautinių buhalterijų etikos standartų valdybos išleistą Buhalterijų profesionalų etikos kodeksą (toliau – TBESV kodeksas) ir Lietuvos Respublikos audito įstatymo reikalavimus, susijusius su auditu Lietuvos Respublikoje. Mes taip pat laikomės kitų etikos reikalavimų, susijusių su Lietuvos Respublikos audito įstatymu ir TBESV kodeksu. Mes tikime, kad mūsų surinkti audito įrodymai yra pakankami ir tinkami mūsų nuomonei pagrįsti.

### Kita informacija

Kitą informaciją sudaro informacija, pateikta Įstaigos veiklos ataskaitoje, tačiau ji neapima finansinių ataskaitų ir mūsų auditoriaus išvados apie jas. Vadovybė yra atsakinga už kitos informacijos pateikimą.

Mūsų nuomonė apie finansines ataskaitas neapima kitos informacijos ir mes nepateikiame jokios formos užtikrinimo išvados apie ją, išskyrus kaip nurodyta toliau.

Atliekant finansinių ataskaitų auditą, mūsų atsakomybė yra perskaityti kitą informaciją ir apsvarstyti, ar yra reikšmingų neatitikimų informacijai, pateiktai finansinėse ataskaitose, arba mūsų žinioms, pagrįstoms atliktu auditu, ir ar ji yra kitaip reikšmingai iškraipyta. Jeigu remdamiesi atliktu darbu pastebime reikšmingą kitos informacijos iškraipymą, mes turime atskleisti šį faktą. Mes neturime su tuo susijusių pastebėjimų.

Mes taip pat privalome įvertinti, ar Įstaigos veiklos ataskaitoje pateikta finansinė informacija atitinka tų pačių finansinių metų finansines ataskaitas bei ar veiklos ataskaita buvo parengta laikantis taikomų teisinių reikalavimų. Mūsų nuomone, pagrįsta finansinių ataskaitų audito metu atliktu darbu, visais reikšmingais atžvilgiais:

- Įstaigos veiklos ataskaitoje pateikti finansiniai duomenys atitinka tų pačių finansinių metų finansinių ataskaitų duomenis; ir
- Įstaigos veiklos ataskaita buvo parengta laikantis LR viešųjų įstaigų įstatymo reikalavimų.

### Vadovybės ir už valdymą atsakingų asmenų atsakomybė už finansines ataskaitas

Vadovybė yra atsakinga už šių finansinių ataskaitų parengimą ir teisingą pateikimą pagal Lietuvos Respublikoje galiojančius teisės aktus, reglamentuojančius buhalterinę apskaitą ir Viešojo sektoriaus apskaitos ir finansinės atskaitomybės standartus ir tokią vidaus kontrolę, kokia, vadovybės nuomone, yra būtina finansinėms ataskaitoms parengti be reikšmingų iškraipymų dėl apgaulės ar klaidos.

Rengdama finansines ataskaitas vadovybė privalo įvertinti Įstaigos gebėjimą tęsti veiklą ir atskleisti (jei būtina) dalykus, susijusius su veiklos tęstinumu ir veiklos tęstinumo apskaitos principo taikymu, išskyrus

tuos atvejus, kai vadovybė ketina likviduoti įstaigą ar nutraukti veiklą arba neturi kitų realių alternatyvų, tik taip pasielgti.

Už valdymą atsakingi asmenys privalo prižiūrėti Įmonės finansinių ataskaitų rengimo procesą.

#### **Auditoriaus atsakomybė už finansinių ataskaitų auditą**

Mūsų tikslas yra gauti pakankamą užtikrinimą dėl to, ar finansinės ataskaitos kaip visuma nėra reikšmingai iškraipytos dėl apgaulės ar klaidos, ir išleisti auditoriaus išvadą, kurioje pateikiama mūsų nuomonė. Pakankamas užtikrinimas – tai aukšto lygio užtikrinimas, o ne garantija, kad reikšmingą iškraipymą, jeigu jis yra, visada galima nustatyti per auditą, kuris atliekamas pagal TAS. Iškraipymai, kurie gali atsirasti dėl apgaulės ar klaidos, laikomi reikšmingais, jeigu galima pagrįstai numatyti, kad atskirai ar kartu jie gali turėti didelės įtakos vartotojų ekonominiams sprendimams, priimamiems remiantis finansinėmis ataskaitomis.

Atlikdami auditą pagal TAS, viso audito metu priėmėme profesinius sprendimus ir laikėmės profesinio skepticizmo principo. Mes taip pat:

- Nustatėme ir įvertinome finansinių ataskaitų reikšmingo iškraipymo dėl apgaulės arba klaidų riziką, suplanavome ir atlikome procedūras kaip atsaką į tokią riziką ir surinkome pakankamų tinkamų audito įrodymų mūsų nuomonei pagrįsti. Reikšmingo iškraipymo dėl apgaulės neaptikimo rizika yra didesnė nei reikšmingo iškraipymo dėl klaidų neaptikimo rizika, nes apgaule gali būti sukčiavimas, klastojimas, tyčinis praleidimas, klaidingas aiškinimas arba vidaus kontrolių nepaisymas.
- Supratome su auditu susijusias vidaus kontroles, kad galėtume suplanuoti konkrečiomis aplinkybėmis tinkamas audito procedūras, o ne tam, kad galėtume pareikšti nuomonę apie Įmonės vidaus kontrolės veiksmingumą.
- Įvertinome taikomų apskaitos metodų tinkamumą ir vadovybės atliktų apskaitinių vertinimų bei su jais susijusių atskleidimų pagrįstumą.
- Padarėme išvadą dėl taikomo veiklos tęstinumo apskaitos principo tinkamumo ir dėl to, ar, remiantis surinktais įrodymais, egzistuoja su įvykiais ar sąlygomis susijęs reikšmingas neapibrėžtumas, dėl kurio gali kilti reikšmingų abejonių dėl Įmonės gebėjimo tęsti veiklą. Jeigu padarome išvadą, kad toks reikšmingas neapibrėžtumas egzistuoja, auditoriaus išvadoje privalome atkreipti dėmesį į susijusius atskleidimus finansinėse ataskaitose arba, jeigu tokių atskleidimų nepakanka, turime modifikuoti savo nuomonę. Mūsų išvados pagrįstos audito įrodymais, kuriuos surinkome iki auditoriaus išvados datos. Tačiau, būsimi įvykiai ar sąlygos gali lemti, kad Įmonė negalės toliau tęsti savo veiklos.
- Įvertinome bendrą finansinių ataskaitų pateikimą, struktūrą ir turinį, įskaitant atskleidimus, ir tai, ar finansinėse ataskaitose pateikti pagrindžiantys sandoriai ir įvykiai taip, kad atitiktų teisingo pateikimo koncepciją.

Mes, be visų kitų dalykų, informavome už valdymą atsakingus asmenis apie audito apimtį ir atlikimo laiką bei reikšmingus audito pastebėjimus, įskaitant svarbius vidaus kontrolės trūkumus, kuriuos nustatėme audito metu.

Auditorė Kristina Miknienė



Auditoriaus pažymėjimo Nr. 000174

Kristinos Miknienės audito įmonė (Audito įmonės pažymėjimo Nr. 001263)

2022 m. balandžio 11 d., Kaunas

Viešoji įstaiga "Kauno mokslo ir technologijų parkas"  
(viešojo sektoriaus subjekto arba viešojo sektoriaus subjektų grupės pavadinimas)  
303562022. K. Petrausko g. 26 Kaunas

(viešojo sektoriaus subjekto, parengusio finansinės būklės ataskaitą (konsoliduotąją finansinės būklės ataskaitą), kodas, adresas)

FINANSINĖS BŪKLĖS ATASKAITA  
PAGAL 2021 M. GRUODŽIO 31 D. DUOMENIS

2022.03.25  
(data)

Pateikimo valiuta ir tikslumas: eurai

Eil. Nr.	Straipsniai	Pastabos Nr.	Paskutinė ataskaitinio laikotarpio diena	Paskutinė praėjusio ataskaitinio laikotarpio diena
<b>A.</b>	<b>ILGALAIKIS TURTAS</b>		<b>1619926</b>	<b>1443155</b>
I.	Nematerialusis turtas	1	894	1141
I.1	Pietros darbai			
I.2	Programinė įranga ir jos licencijos			139
I.3	Kitas nematerialusis turtas		894	1002
I.4	Nebaigti projektai ir išankstiniai mokėjimai			
I.5	Prestižas			
II.	Ilgalaikis materialusis turtas	2	1260943	1331118
II.1	Žemė			
II.2	Pastatai		1186457	1201899
II.3	Infrastruktūros ir kiti statiniai			
II.4	Nekilnojamosios kultūros vertybės			
II.5	Mašinos ir įrenginiai			
II.6	Transporto priemonės			10913
II.7	Kilnojamosios kultūros vertybės			
II.8	Baldai ir biuro įranga		12826	7621
II.9	Kitas ilgalaikis materialusis turtas		61660	110685
II.10	Nebaigta statyba ir išankstiniai mokėjimai			
III.	Ilgalaikis finansinis turtas	3	358089	110896
IV.	Mineraliniai išteklių ir kitas ilgalaikis turtas			
<b>B.</b>	<b>BIOLOGINIS TURTAS</b>			
<b>C.</b>	<b>TRUMPALAIKIS TURTAS</b>		<b>1685083</b>	<b>993182</b>
I.	Atsargos			
I.1	Strateginės ir neliečiamosios atsargos			
I.2	Medžiagos, žaliavos ir likinis inventorių			
I.3	Nebaigta gaminti produkcija ir nebaigtos vykdyti sutartys			
I.4	Pagaminta produkcija, atsargos, skirtos parduoti (perduoti)			
I.5	Ilgalaikis materialusis ir biologinis turtas, skirtas parduoti			
II.	Išankstiniai apmokėjimai	4	3861	2681
III.	Per vienus metus gautinos sumos	5	729581	581256
III.1	Gautinos trumpalaikės finansinės sumos			
III.2	Gautini mokesčiai ir socialinės įmokos			
III.3	Gautinos finansavimo sumos			
III.4	Gautinos sumos už turto naudojimą, parduotas prekes, turtą, paslaugas		185656	128129
III.5	Sukauptos gautinos sumos		7327	4028
III.6	Kitos gautinos sumos		536598	449099
IV.	Trumpalaikės investicijos			
V.	Pinigai ir pinigų ekvivalentai	6	951641	409245
	<b>IŠ VISO TURTO:</b>		<b>3305010</b>	<b>2436337</b>
<b>D.</b>	<b>FINANSAVIMO SUMOS</b>	7	<b>2863342</b>	<b>1998972</b>
I.	Iš valstybės biudžeto		1186457	1203151
II.	Iš savivaldybės biudžeto			
III.	Iš Europos Sąjungos, užsienio valstybių ir tarptautinių organizacijų		1617732	689346
IV.	Iš kitų šaltinių		59153	106475
<b>E.</b>	<b>ĮSIPAREIGOJIMAI</b>	8	<b>103512</b>	<b>108681</b>
I.	Ilgalaikiai įsipareigojimai			
I.1	Ilgalaikiai finansiniai įsipareigojimai			
I.2	Ilgalaikiai atidejiniai			
I.3	Kiti ilgalaikiai įsipareigojimai			
II.	Trumpalaikiai įsipareigojimai		103512	108681
II.1	Ilgalaikių atidejinių einamųjų metų dalis ir trumpalaikiai atidejiniai			
II.2	Ilgalaikių įsipareigojimų einamųjų metų dalis			
II.3	Trumpalaikiai finansiniai įsipareigojimai			
II.4	Mokėtinos subsidijos, dotacijos ir finansavimo sumos			
II.5	Mokėtinos sumos į Europos Sąjungos biudžetą			
II.6	Mokėtinos sumos į biudžetus ir fondus			
II.6.1	Gražintinos finansavimo sumos			
II.6.2	Kitos mokėtinos sumos biudžetui			
II.7	Mokėtinos socialinės įmokos			
II.8	Gražintini mokesčiai, įmokos ir jų permokos			
II.9	Tiekėjams mokėtinos sumos		49399	72778
II.10	Su darbo santykiais susiję įsipareigojimai			130
II.11	Sukauptos mokėtinos sumos		43980	29288
II.12	Kiti trumpalaikiai įsipareigojimai		10133	6485
<b>F.</b>	<b>GRYNASIS TURTAS</b>	9	<b>338156</b>	<b>328684</b>
I.	Dalininkų kapitalas		250553	250553
II.	Rezervai			
II.1	Tikrosios vertės rezervas			
II.2	Kiti rezervai			
III.	Nuosavybės metodo įtaka			
IV.	Sukauptas perviršis ar deficitas		87603	78131
IV.1	Einamųjų metų perviršis ar deficitas		9472	10658
IV.2	Ankstesnių metų perviršis ar deficitas		78131	67473
<b>G.</b>	<b>MAŽUMOS DALIS</b>			
	<b>IŠ VISO FINANSAVIMO SUMŲ, ĮSIPAREIGOJIMŲ, GRYNOJO TURTO IR MAŽUMOS DALIES:</b>		<b>3305010</b>	<b>2436337</b>

Direktorius  
(viešojo sektoriaus subjekto vadovas arba jo įgaliotas administracijos vadovas)

Vyriausia buhalterė  
(vyriausiasis buhalteris (buhalteris))

(parašas)

Paulius Nezabitauskas  
(vardas ir pavardė)

(parašas)

Rita Marcinkevičienė  
(vardas ir pavardė)

**Viešoji įstaiga Kauno mokslo ir technologijų parkas**  
(viešojo sektoriaus subjekto arba viešojo sektoriaus subjektų grupės pavadinimas)  
303562022

(viešojo sektoriaus subjekto, parengusio veiklos rezultatų ataskaitą  
arba konsoliduotąją veiklos rezultatų ataskaitą, kodas, adresas)

**VEIKLOS REZULTATŲ ATASKAITA**

**PAGAL 2021 M. GRUODŽIO 31D. DUOMENIS**

2022-03-25


(data)

Pateikimo valiuta ir tikslumas: eurais

Eil. Nr.	Straipsniai	Pastabos Nr.	Ataskaitinis laikotarpis	Praėjęs ataskaitinis laikotarpis
<b>A.</b>	<b>PAGRINDINĖS VEIKLOS PAJAMOS</b>		<b>800903</b>	<b>865724</b>
I.	FINANSAVIMO PAJAMOS	10	457835	540193
I.1.	Iš valstybės biudžeto		16504	18651
I.2.	Iš savivaldybių biudžetų			
I.3.	Iš ES, užsienio valstybių ir tarptautinių organizacijų lėšų		394009	474220
I.4.	Iš kitų finansavimo šaltinių		47322	47322
II.	MOKESČIŲ IR SOCIALINIŲ ĮMOKŲ PAJAMOS			
III.	PAGRINDINĖS VEIKLOS KITOS PAJAMOS		<b>343068</b>	<b>325531</b>
III.1.	Pagrindinės veiklos kitos pajamos	11	343068	325531
III.2.	Pervestinių pagrindinės veiklos kitų pajamų suma			
<b>B.</b>	<b>PAGRINDINĖS VEIKLOS ŠAŅAUDOS</b>	16	<b>-952059</b>	<b>-929415</b>
I.	DARBO UŽMOKESČIO IR SOCIALINIO DRAUDIMO	14	-592873	-540899
II.	NUSIDĖVĖJIMO IR AMORTIZACIJOS		-24335	-28349
III.	KOMUNALINIŲ PASLAUGŲ IR RYŠIŲ		-30629	-23690
IV.	KOMANDIRUOČIŲ		-13264	-9895
V.	TRANSPORTO		-2414	-1895
VI.	KVALIFIKACIJOS KĖLIMO		-3648	-2472
VII.	PAPRASTOJO REMONTO IR EKSPLOATAVIMO		-63360	-64762
VIII.	NUVERTĖJIMO IR NURAŠYTŲ SUMŲ		-1959	-8918
IX.	SUNAUDOTŲ IR PARDUOTŲ ATSARGŲ SAVIKAINA		-7776	-10426
X.	SOCIALINIŲ ĮŠMOKŲ		-1500	
XI.	NUOMOS		-48441	-48523
XII.	FINANSAVIMO			
XIII.	KITŲ PASLAUGŲ		-157383	-185179
XIV.	KITOS	15	-4477	-4407
<b>C.</b>	<b>PAGRINDINĖS VEIKLOS PERVIRŠIS AR DEFICITAS</b>		<b>-151156</b>	<b>-63691</b>
<b>D.</b>	<b>KITOS VEIKLOS REZULTATAS</b>		<b>164004</b>	<b>77907</b>
I.	KITOS VEIKLOS PAJAMOS	12	193655	150180
II.	PERVESTINOS Į BIUDŽETĄ KITOS VEIKLOS PAJAMOS			
III.	KITOS VEIKLOS ŠAŅAUDOS		-29651	-72273
<b>E.</b>	<b>FINANSINĖS IR INVESTICINĖS VEIKLOS REZULTATAS</b>	13		<b>911</b>
<b>F.</b>	<b>APSKAITOS POLITIKOS KEITIMO IR ESMINIŲ APSKAITOS KLAIĐŲ TAISYMO ĮTAKA</b>			
<b>G.</b>	<b>PELNO MOKESTIS</b>		<b>3376</b>	<b>4469</b>
<b>H.</b>	<b>GRYNASIS PERVIRŠIS AR DEFICITAS PRIEŠ NUOSAVYBĖS METODO ĮTAKĄ</b>			
<b>I.</b>	<b>NUOSAVYBĖS METODO ĮTAKA</b>			
<b>J.</b>	<b>GRYNASIS PERVIRŠIS AR DEFICITAS</b>		<b>9472</b>	<b>10658</b>
I.	TENKANTIS KONTROLIUOJANČIAJAM SUBJEKTUI			
II.	TENKANTIS MAŽUMOS DALIAI			

Direktorius  
(viešojo sektoriaus subjekto vadovas arba jo įgaliotas administracijos vadovas)

Vyriausia buhalterė  
(vyriausiasis buhalteris (bhalteris))

  
(parašas) Paulius Nezabitauskas  
(vardas ir pavardė)

  
(parašas) Rita Marcinkevičienė  
(vardas ir pavardė)

**Viešoji įstaiga Kauno mokslo ir technologijų parkas**  
(viešojo sektoriaus subjekto arba viešojo sektoriaus subjektų grupės pavadinimas)  
303562022 K. Petrausko g. 26 Kaunas

(viešojo sektoriaus subjekto, parengusio grynojo turto pokyčių ataskaitą arba konsoliduotąją grynojo turto pokyčių ataskaitą, kodas, adresas)

**GRYNOJO TURTO POKYČIŲ ATASKAITA\***  
**PAGAL 2021 M. GRUODŽIO 31 D. DUOMENIS**

2022.03.25  
(data)

*Pateikimo valiuta ir tikslumas: eurai*

Eil. Nr.	Straipsniai	Pastabos Nr.	Tenka kontroliuojančiajam subjektui					Iš viso	Mažumos dalis
			Dalininkų kapitalas	Tikrosios vertės rezervas	Kiti rezervai	Nuosavybės metodo įtaka	Sukauptas perviršis ar deficitas prieš nuosavybės metodo įtaką		
1	2	3	4	5	6	7	8	9	10
1.	Likutis 2019 m. gruodžio 31 d.		250553				67473	318026	
2.	Perimto ilgalaikio turto iš kito viešojo sektoriaus subjekto įtaka		X		X				X
3.	Perduoto arba parduoto ilgalaikio turto kitam subjektui įtaka		X		X				X
4.	Kitos rezervų padidėjimo (sumažėjimo) sumos		X			X			X
5.	Kiti sudaryti rezervai		X	X		X			X
6.	Kiti panaudoti rezervai		X	X		X			X
7.	Dalininkų (nuosavo) kapitalo padidėjimo (sumažėjimo) sumos			X	X				
8.	Ataskaitinio laikotarpio grynasis perviršis ar deficitas		X	X	X		10658	10658	
9.	Likutis 2020 m. gruodžio 31 d.		250553				78131	328684	
10.	Perimto ilgalaikio turto iš kito viešojo sektoriaus subjekto įtaka		X		X				X
11.	Perduoto arba parduoto ilgalaikio turto kitam subjektui įtaka		X		X				X
12.	Kitos rezervų padidėjimo (sumažėjimo) sumos		X			X			X
13.	Kiti sudaryti rezervai		X	X		X			X
14.	Kiti panaudoti rezervai		X	X		X			X
15.	Dalininkų (nuosavo) kapitalo padidėjimo (sumažėjimo) sumos			X	X				
16.	Ataskaitinio laikotarpio grynasis perviršis ar deficitas		X	X	X		9472	9472	
17.	Likutis 2021 m. gruodžio 31 d.	9	250553				87603	338156	


\*Pažymėti ataskaitos laukai nepildomi.

Direktorius  
(teisės aktais įpareigoto pasirašyti asmens pareigų pavadinimas)

  
(parašas)

Paulius Nezabitauskas  
(vardas ir pavardė)

Vyriausia buhalterė  
(vyriausiasis buhalteris (buhalteris), jeigu privaloma pagal teisės aktus)

  
(parašas)

Rita Marcinkevičienė  
(vardas ir pavardė)

**Viešoji įstaiga Kauno mokslo ir technologijų parkas**  
(viešojo sektoriaus subjekto arba viešojo sektoriaus subjektų grupės pavadinimas)  
303562022 K. Petrausko g. 26 Kaunas  
(viešojo sektoriaus subjekto, parengusio pinigų srautų ataskaitą (konsoliduotąją pinigų srautų ataskaitą), kodas, adresas)

**PINIGŲ SRAUTŲ ATASKAITA**  
**PAGAL 2021 M.GRUODŽIO 31 D. DUOMENIS**

2022.03.25  
(data)

*Pateikimo valiuta ir tikslumas: eurais*

Eil. Nr.	Straipsniai	Pastabos Nr.	Ataskaitinis laikotarpis			Praėjęs ataskaitinis laikotarpis		
			Tiesioginiai pinigų srautai	Netiesioginiai pinigų srautai	Iš viso	Tiesioginiai pinigų srautai	Netiesioginiai pinigų srautai	Iš viso
1	2	3	4	5	6	7	8	9
<b>A.</b>	<b>PAGRINDINĖS VEIKLOS PINIGŲ SRAUTAI</b>							
I.	Įplaukos	6	1755399		1755399	1239311		1239311
I.1.	Finansavimo sumos kitoms išlaidoms ir atsargoms:		987484		987484	556702		556702
I.1.1.	Iš valstybės biudžeto				0.00	7169		7169
I.1.2.	Iš savivaldybės biudžeto							
I.1.3.	Iš ES, užsienio valstybių ir tarptautinių organizacijų		987484		987484	549533		549533
I.1.4.	Iš kitų šaltinių							
I.2.	Iš mokesčių							
I.3.	Iš socialinių įmokų							
I.4.	Už suteiktas paslaugas iš pirkėjų		767827.00		767827.00	681698		681698
I.5.	Už suteiktas paslaugas iš biudžeto							
I.6.	Gautos palūkanos							
I.7.	Kitos įplaukos		88		88	911		911
II.	Pervestos lėšos		186485		186485	169787		169787
II.1.	I valstybės biudžetą		64541		64541	55929		55929
II.2.	I savivaldybių biudžetus		117544		117544	112058		112058
II.3.	ES, užsienio valstybėms ir tarptautinėms organizacijoms		1800		1800	1800		1800
II.4.	I kitus išteklių fondus							
II.5.	Viešojo sektoriaus subjektams							
II.6.	Kitiems subjektams		2600		2600			
III.	Išmokos		1025834		1025834	954229		954229
III.1.	Darbo užmokesčio ir socialinio draudimo		491433		491433	463479		463479
III.2.	Komunalinių paslaugų ir ryšių		145982		145982	136380		136380
III.3.	Komandiruočių		13264		13264	9895		9895
III.4.	Transporto		2414		2414	2768		2768
III.5.	Kvalifikacijos kėlimo		3806		3806	2827		2827
III.6.	Paprastojo remonto ir eksploataavimo		14092		14092	14478		14478
III.7.	Atsargų įsigijimo		7776		7776	17455		17455
III.8.	Socialinių įmokų		1500		1500			
III.9.	Nuomos		81328		81328	82685		82685
III.10.	Kitų paslaugų įsigijimo		264239		264239	224262		224262
III.11.	Sumokėtos palūkanos							
III.12.	Kitos išmokos							
<b>B.</b>	<b>INVESTICINĖS VEIKLOS PINIGŲ SRAUTAI</b>		<b>684</b>		<b>684</b>	<b>18406</b>		<b>18406</b>
I.	Ilgalaikio turto (išskyrus finansinį) ir biologinio turto įsigijimas		11684		11684	18406		18406
II.	Ilgalaikio turto (išskyrus finansinį) ir biologinio turto perleidimas		11000		11000			
III.	Ilgalaikio finansinio turto įsigijimas							
IV.	Ilgalaikio finansinio turto perleidimas							
V.	Terminuotųjų indėlių (padidėjimas) sumažėjimas							
VI.	Gauti dividendai							
VII.	Kiti investicinės veiklos pinigų srautai							



Eil. Nr.	Straipsniai	Pastabos Nr.	Ataskaitinis laikotarpis			Pratęs ataskaitinis laikotarpis		
			Tiesioginiai pinigų srautai	Netiesioginiai pinigų srautai	Iš viso	Tiesioginiai pinigų srautai	Netiesioginiai pinigų srautai	Iš viso
1	2	3	4	5	6	7	8	9
C.	<b>FINANSINĖS VEIKLOS PINIGŲ SRAUTAI</b>							
I.	Išplaukos iš gautų paskolų							
II.	Gautų paskolų grąžinimas							
III.	Finansinės nuomos (lizingo) įsipareigojimų apmokėjimas							
IV.	Gautos finansavimo sumos ilgalaikiam ir biologiniam turtui įsigyti:							
IV.1	Iš valstybės biudžeto							
IV.2	Iš savivaldybės biudžeto							
IV.3	Iš ES, užsienio valstybių ir tarptautinių organizacijų							
IV.4	Iš kitų šaltinių							
V.	Grąžintos ir perduotos finansavimo sumos ilgalaikiam ir biologiniam turtui įsigyti							
VI.	Gauti dalininko įnašai							
VII.	Kiti finansinės veiklos pinigų srautai							
D.	<b>VALIOTOS KURSŲ PASIKEITIMO ĮTAKA PINIGŲ IR PINIGŲ EKVIVALENTŲ LIKUČIUI</b>							
I.	Pinigų ir pinigų ekvivalentų padidėjimas (sumažėjimas)		542396		542396	96889		96889
II.	Pinigai ir pinigų ekvivalentai ataskaitinio laikotarpio pradžioje		409245		409245	312356		312356
III.	Pinigai ir pinigų ekvivalentai ataskaitinio laikotarpio pabaigoje		951641		951641	409245		409245

Direktorius  
(viešojo sektoriaus subjekto vadovas arba jo įgaliotas administracijos vadovas)

Vyriausia buhalterė  
(vyriausiasis buhalteris (buhalteris))

(parašas)

(parašas)

Paulius Nezabitauskas  
(vardas ir pavardė)

Rita Marcinkevičienė  
(vardas ir pavardė)

## VIEŠOJI ĮSTAIGA KAUNO MOKSLO IR TECHNOLOGIJŲ PARKAS

kodas 303562022

K. Petrausko g. 26, Kaunas

### 2021 M. FINANSINIŲ ATASKAITŲ AIŠKINAMASIS RAŠTAS

2022 m. kovo 25 d.

Kaunas

#### I. BENDROJI DALIS

Viešoji įstaiga Kauno mokslo ir technologijų parkas (toliau - Įstaiga) yra Lietuvos Respublikos viešųjų įstaigų įstatymo nustatyta tvarka 2015 m. sausio 30 d. įregistruota viešoji įstaiga, reorganizavus sujungimo būdu šias viešąsias įstaigas: KTU regioninį mokslo parką, įstaigos kodas 135180114, Kauno aukštųjų ir informacinių technologijų parką, įstaigos kodas 135935157 ir Kauno regioninį inovacijų centrą, įstaigos kodas 135959585. Įstaiga yra pelno nesiekiantis ribotos civilinės atsakomybės juridinis asmuo. Įstaiga 2015 m. balandžio 01 d. įregistruota kaip paramos gavėjas. Įstaigos registracijos adresas yra K. Petrausko g. 26, Kaunas. Buveinės adresas taip pat yra K. Petrausko g. 26, Kaunas.

Įstaigos dalininkai:

Lietuvos Respublikos ūkio ministerija, kodas 188621919 (5 balsai);

Kauno technologijos universitetas, kodas 111950581 (3 balsai);

Kauno Vytauto Didžiojo universitetas, kodas 111950396 (1 balsas).

Įstaigos misija – tapti aktyviu inovacijų sistemos dalyviu bei traukos centru žinioms imlioms įmonėms kurtis ir plėtotis, teikiant inovacijų paramos paslaugas, kurios didintų inovatyvaus verslo konkurencingumą ir kurtų inovacijų kultūrą.

Įstaigos veiklos tikslai yra šie:

- remti įmones, veikiančias įvairiose mokslinių tyrimų, eksperimentinės plėtros ir inovacijų srityse ir kuriančias aukštą pridėtinę vertę;
- sudaryti sąlygas komercinti mokslo ir studijų įstaigų atliekamų mokslinių tyrimų rezultatus ir kurti inovatyvius produktus;
- skatinti aukštų ir vidutiniškai aukštų technologijų verslo įmonių kūrimąsi;
- skatinti verslo, mokslo ir studijų ryšius, inovacijų tinklų kūrimąsi ir plėtrą;
- propaguoti inovacijų kultūrą bei prisidėti prie žinių pagrindu plėtojamos ekonomikos kūrimo ir šalies konkurencingumo didinimo;
- vykdyti technologinio verslo inkubatoriaus funkcijas – palankiomis sąlygomis teikti informacijos, konsultacijų, mokymų ir nuomos paslaugas bei praktinę pagalbą smulkaus ir vidutinio verslo subjektams, naujai įsteigtiems verslo subjektams padėti įsikurti ir plėtoti veiklą.

Įstaigos veiklos sritys:

- verslo ir inovacijų paramos paslaugų teikimas žinioms imlioms įmonėms;
- inkubavimo paslaugų teikimas naujai įsteigtoms ir jaunoms įmonėms, veiklą pradėjusioms per pastaruosius 3 metus;
- projektų, jungiančių verslą, mokslą ir studijas integruoto mokslo, studijų plėtros kryptyse, inicijavimas ir vykdymas.

Įstaiga veiklą vykdo keturiuose pastatuose:

- Pastatą K. Petrausko g. 26 Kaune (likutinė vertė 1186457,47 EUR), kurio bendras plotas yra 4444,06 kv. metro, Įstaiga valdo patikėjimo teise nuo 2019 m. balandžio 01 d. Patikėtojas – Lietuvos Respublikos ekonomikos ir inovacijų ministerija. Valstybės turto patikėjimo terminas yra iki 2039 m. kovo 31 d.
- Pastatas Breslaujos g. 3 Kaune (likutinė vertė 1398784,33 EUR), kurio bendras plotas yra 1535,22 kv. metro, Įstaigai perduotas pagal panaudos sutartį. Panaudos davėjas – Lietuvos Energetikos Institutas. Panaudos terminas yra iki 2023 m. balandžio 10 d. Šiuo metu yra ruošiamas Vyriausybės nutarimas dėl pastato perdavimo patikėjimo teise 7 m.
- Patalpas Studentų g. 65 Kaune, kurių plotas yra 1304,86 kv. metrų, Įstaiga nuomojasi. Nuomotojas – Kauno technologijos universitetas. Nuomos terminas pratęstas iki 2024 m. gegužės 26 d.
- Pastatą K. Baršausko g. 59 Kaune, kurio plotas yra 2082,38 kv. metrų, Įstaiga nuomojasi. Nuomotojas – Kauno technologijos universitetas. Nuomos terminas yra pratęstas iki 2027 m. sausio 04 d.

2021 m. Įstaiga pradėjo veiklą viename naujame projekte ir tęsė veiklą 16-oje Europos Sąjungos iš dalies finansuojamuose projektuose ir Lietuvos verslumą, verslo ir mokslo bendradarbiavimą ir inovacijas skatinančiuose programų projektuose:

#### **ERASMUS+ programa.**

- 2021 m. buvo tęsiamas ir gruodžio mėn. baigtas projektas **ATHIKA** - Advanced Training in Health Innovation Knowledge Alliance. Projekto tikslas – skatinti sėkmingą IT inovacijų ir kitų naujovių taikymą Europos sveikatos priežiūros sektoriaus įmonių veikloje. 2021 m. rezultatas : parengta mokomoji medžiaga Daiktų interneto, Dirbtinio intelekto ir Duomenų analizės, Sveikatos technologijų ir Duomenų valdymo tematikomis; Kartu su partneriais organizuoti tarptautiniai praktiniai seminarai ir simpoziumai; suorganizuota tarptautinė konferencija Lietuvoje.
- 2021 m. buvo tęsiamas ir rugsėjo mėn. baigtas projektas **SMARTIES** - Smart Skills Development. Projekto tikslas – parengti mokymo kursus instruktoriams, kurie galės šių kursų ir jų medžiagos pagrindu mokyti ir konsultuoti kitus suinteresuotus atstovus (savivaldybių atstovus, lektorius) apie išmaniųjų miestų ir miestelių koncepciją. 2021 m. rezultatas: parengta mokymų medžiaga išmaniųjų miestų tematika; suorganizuoti 4 internetiniai seminarai išmanaus miesto tema; suorganizuota nacionalinė projekto rezultatų sklaidos konferencija.
- 2021 m. buvo tęsiamas ir gruodžio mėn. baigtas projektas **SoftAware** - International cooperation in the field of higher education for developing software talents. Projekto tikslas – parengti programinės įrangos inžinierių bakalauro mokymo programos turinį, medžiagą ir internetinius, inovatyvius/interaktyvius kursus bei mokymosi priemonių rinkinį. 2021 m. rezultatas: parengta ir ištestuota Software internetinių mokymų medžiaga; parengtas ir ištestuotas SoftAware minkštųjų įgūdžių įrankių rinkinys kompiuterių mokslų universiteto dėstytojams ir studentams; suorganizuota nacionalinė projekto rezultatų sklaidos konferencija.
- 2021 m. buvo tęsiamas projektas **Circular HRM** - Enhancing circular skills and jobs through human resources management training. Projekto tikslas – paskatinti įmones taikyti tvarios žmogiškųjų išteklių vadybos principus, užtikrinančius nuolatinį įgūdžių ir kompetencijų tobulinimą darbo vietoje ir palaikančius tvarų verslo bei šalies vystymąsi. 2021 m. rezultatas: pagal parengtą tvarumo vertinimo metodiką įvertintos projekto metu vykdomos veiklos ir gauti rezultatai; parengta ir įvykdyta nuotolinių mokymų programa žmogiškųjų išteklių specialistams bei įmonės vadovams ir darbuotojams; suorganizuotas sklaidos renginys žmogiškųjų išteklių specialistams bei įmonės vadovams ir darbuotojams.
- 2021 m. buvo tęsiamas projektas **digi4HEALTH** - A Digital VET Toolkit for Promoting the 4th Industrial Revolution in the European Health Sector. Projekto tikslas – sukurti skaitmeninį įrankį, kurio pagalba sveikatos priežiūros specialistai galėtų efektyviai naudotis Ketvirtosios pramonės revoliucijos technologijomis. 2021 m. rezultatas: parengta Inovatyvios mokymų medžiaga sveikatos inovacijų tema; sukūrta e-mokymosi platforma; mokymų medžiaga išversta į lietuvių kalbą; Mokymų rinkinio koncepto kūrimas, interaktyvaus PDF dokumento, pristatančio Mokymų rinkinį, parengimas.

- 2021 m. buvo tęsiamas projektas **3D print** - 3D print training modules for electric-electronic teachers in vocational high schools. Projekto tikslas – sukurti inovatyvią mokomąją medžiagą švietimo darbuotojų kvalifikacijos kėlimui. 2021 m. rezultatas : pabaigta rengti mokymų medžiaga, pristatanti 3D technologijas ir inovatyvias technologijas VET sektoriui; sukurta e-mokymosi platforma; atlikti mokymų medžiagos vertimai; atliktos projekto viešinimo veiklos.
- 2021 m. buvo tęsiamas ir gruodžio mėn. baigtas projektas **EP4DFE** - European partnership for the development of female entrepreneurship. Projekto tikslas – pasikeitimas gerąja patirtimi moterų verslumo skatinimo srityje. 2021 m. rezultatas: atlikta Lietuvos ekspertų apklausa; parengta ir išplatinta šalių bendroji ekspertų apklausos ataskaita; atlikta Lietuvos moterų verslininkų apklausa; parengta ir išplatinta bendroji šalių ataskaita apie moterų verslumą; į projekto veiklas ir sklaidą įtrauktos Lietuvos moterų verslumą skatinančios ir palaikančios organizacijos bei asociacijos ir kitos suinteresuotos šalys; vykdytos projekto metu sukurtų rezultatų sklaidos įvairiuose socialiniuose kanaluose veiklos.
- 2021 m. buvo tęsiamas projektas **eSilver Tour** - Digital Marketing Competencies Development for Silver Tourism Expert . Projekto tikslas – trečiojo amžiaus turizmo sektoriaus skaitmeninių marketingo kompetencijų auginimas. 2021 m. rezultatas: atlikta sidabrinio turizmo rinkos analizė; parengtas Trečiojo amžiaus turizmo eksperto profilis; rengiama mokymo medžiagą skaitmeninio marketingo tematika.
- 2021 m. buvo tęsiamas projektas **Planet 4** - Practical Learning of Artificial Intelligence on the Edge for industry 4.0. Projekto tikslas – sumažinti spragą tarp mokslinių tyrimų dirbtinio intelekto ir mašininio mokymosi srityse bei jų pramoninio pritaikomumo sprendžiant PRAMONĖS 4.0 paradigmas. 2021 m. rezultatas : parengtas sklaidos planas; sukurtas projekto logotipas; suorganizuota įžanginė konferencija, vykdytas kitų renginių/veiklų viešinimas; atliktas projekto tikslinės grupės poreikių tyrimas ir analizė.
- 2021 m. buvo tęsiamas projektas **AGROS** - Activation of Green ROofs Synergies as a tool for civic participation & environmental consciousness. Projekto tikslas - skatinti žaliųjų stogų vystymą, kaip piliečių atsaką į aplinkos apsaugą. 2021 m. rezultatas : Parengta mokymų medžiagos žaliųjų stogų diegimo tema metodologija; parengta mokymų medžiaga; mokymų medžiaga adaptuota perkėlimui į e-platformą; aktyviai įsitraukta į projekto viešinimo veiklas.
- 2021 m. buvo tęsiamas projektas **SUSTRADER** - Tvaraus verslo tradicijų puoselėjimas atokiuose regionuose. Projekto tikslas – pasikeisti gerąja patirtimi apie tvaraus verslo tradicijų puoselėjimą atokiuose regionuose. 2021 m. rezultatas: atlikta tvaraus verslo tradicijų atokiuose regionuose analizė; keičiamasi gerąja verslo vystymo patirtimi partnerių šalių atokiuose regionuose.
- 2021 m. pradėtas įgyvendinti projektas **ProDit**. Projekto tikslas – parama skaitmeninių transformacijų įgyvendinimui. 2021 m. rezultatas: praktikos bendruomenių (CoP), kuriose dalyvauja universitetai ir pramonės atstovai, kūrimas.

#### **Inogeb LT programa.**

- 2021 m. buvo tęsiamas projektas Inovacijų konsultacinės ir verslo paramos paslaugos (**InoSpurtas**). Projekto tikslas – skatinti mokslo ir verslo bendradarbiavimą bei technologinių verslų kūrimąsi. 2021 m. rezultatas: konsultuotų naujų įmonių – 39; konsultuotų įmonių sukurtų gaminių, paslaugų ar procesų prototipų aprašai (konceptijų skaičius – 12); technologijų perdavimo sutarčių skaičius – 6; konsultuotos įmonės, įdiegusios ir (ar) sukūrusios inovacijas – 20; konsultuotų įmonių parengtų technologinių pasiūlymų skaičius (vnt.) – 6.

#### **INTERREG BSR programa.**

- 2021 m. buvo tęsiamas ir gruodžio mėn. baigtas projektas **FFWD-Europe** - Fast Forward Europe Interreg Europe, MVJ konkurencingumas. Projekto tikslas – patobulinti partnerių politikos instrumentus, paskatinti MVJ dalyvavimą valstybės remiamuose akceleratoriuose, išplėsti tarptautinių rinkų galimybes ir naujus verslo

kontaktus visoje Europoje. 2021 m. rezultatas: Start-up Global Business Navigation ir Kauno startuolių ekosistemos matomumo didinimas; regioninių darbo grupių susitikimų organizavimas; pranešimų spaudai rengimas. Sudalyvauta projekto baigiamojoje konferencijoje.

- 2021 m. buvo tęsiamas ir kovo mėn. baigtas projektas **IRIS** - Support – transnational exchange and joint development between Innovation Infrastructure Organisations. Pagrindinis projekto tikslas yra pagerinti ir sustiprinti vadybinius ir verslo paramos gebėjimus verslo inkubatoriuose. 2021 m. rezultatas: dalyvauta internetiniame seminare „Sustainability for growth in startups and SME’s“. Sudalyvauta baigiamojoje projekto konferencijoje. Vykdyta projekto rezultatų sklaida Kauno MTP tinklalapyje ir socialiniuose tinkluose.

#### **HORIZONTAS 2020 programa.**

- 2021 m. buvo tęsiamas projektas **Scale-up Champions** - Scale up innovative businesses across the EU. Projekto tikslas - teikti tarptautinę prieigą prie viešųjų ir privačių klientų tinklų, kuo platesnę prieigą prie ES viešųjų verslo paramos paslaugų, suteikti galimybę rasti potencialius verslo partnerius ir galimybę didinti savo veiklą kitose šalyse. 2021 m. rezultatas: viešinimo ir komunikacijos veiklų iniciavimas ir koordinavimas; pradėta įgyvendinti technologinių startuolių ir korporacijų bendradarbiavimo programa (pritraukta 10 startuolių ir 11 korporacijos; konsultuoti 9 tarptautiniai startuoliai.
- 2021 m. rugsėjo mėn. pradėtas įgyvendinti projektas **UrbanTech** - Value chain innovations in emerging Health Tech, Smart City and Greentech industries addressing the challenges of smart urban environment. Projekto tikslas: Europos MVĮ akceleravimo rinkai pateikti naujus ar iš esmės atnaujintus produktus ir paslaugas žaliųjų technologijų, išmaniojo miesto ir sveikatos technologijų srityse. 2021 m. rezultatas: vykdytos projekto viešinimo veiklos; vyko pokalbiai su potencialiais naudos gavėjais.

#### **Kompetencijos LT programa.**

- 2021 m. tęsiamas projektas **IT kompetencijos**. Projekto tikslas – Kauno MTP veikiančių IT sektoriaus įmonių darbuotojų kvalifikacijos lygio palaikymas, profesinio mobilumo ir gebėjimo sparčiai persiorientuoti į kito ūkio sektoriaus veiklas užtikrinimas, galimybės įmonių darbuotojams gauti aukščiausios kokybės mokymus užtikrinimas. 2021 m. rezultatas: suorganizuoti specialieji mokymai programuotojams, kuriuose dalyvavo 91 darbuotojas iš skirtingų įmonių.

Įstaigos vidutinis sąrašinis darbuotojų skaičius 2021 m. buvo 24 (2020 m. 24).

## II. APSKAITOS POLITIKA

2020 m., vadovaujantis Lietuvos Respublikos viešojo sektoriaus atskaitomybės 2007 m. birželio 26 d. įstatymu Nr. X-1212, finansinės atskaitos parengtos pagal viešojo sektoriaus apskaitos ir finansinės atskaitomybės standartus – VSAFAS. Remtasi Lietuvos Respublikos buhalterinės apskaitos 2001 m. lapkričio 6 d. Nr. IX-574 įstatymu ir kitais apskaitą reglamentuojančiais LR įstatymais ir teisės aktais.

Finansinių atskaitų rinkinys sudaromas pagal paskutinės ataskaitinio laikotarpio dienos duomenis. Siekiant, kad finansinėse ataskaitose būtų teisingai rodomas įstaigos turtas, finansavimo sumos, įsipareigojimai, grynasis turtas, pajamos ir sąnaudos, įstaigos apskaitos politika atitinka kiekvieno taikytino VSAFAS reikalavimus. Apskaitos politika garantuoja, kad finansinėse ataskaitose teikiama informacija leidžia tiksliai ir teisingai atspindėti įstaigos finansinę būklę bei veiklos rezultatus.

Finansinėse ataskaitose skaičiai yra pateikti nacionaline valiuta, eurais.

### Nematerialusis turtas.

Nematerialusis turtas apskaitomas vadovaujantis apskaitos principais ir taisyklėmis, nustatytais 13-ojo VSAFAS „Nematerialusis turtas“.

Nematerialusis turtas pripažįstamas ir registruojamas įstaigos apskaitoje, jei atitinka nematerialiojo turto apibrėžimą ir šiuos pripažinimo kriterijus:

- yra lengvai atskiriamas nuo kitų turto vienetų;
- pagrįstai tikėtina, kad įstaiga būsimaisiais laikotarpiais iš turto gaus ekonominės naudos;
- galima patikimai nustatyti turto įsigijimo savikainą;
- įstaiga turi teisę tuo turtu disponuoti.

Nematerialusis turtas apskaitoje registruojamas įsigijimo savikaina. Savikainą sudaro įsigyjant šį turtą sumokėta ar mokėtina pinigų suma, įskaitant muitus ir kitus negrąžinamus mokesčius. PVM suma neįtraukiama į nematerialiojo turto savikainą.

Nematerialiojo turto atnaujinimo ar tobulinimo išlaidos pripažįstamos sąnaudomis tą ataskaitinį laikotarpį, kurį jos patiriamos.

Balanse nematerialusis turtas rodomas balansine verte, lygia jo likutinei verte, kurią sudaro suma, gauta iš nematerialiojo turto įsigijimo savikainos atėmus amortizacijos sumą, sukauptą per visą jo naudingo tarnavimo laiką.

Nematerialiojo turto amortizacija skaičiuojama taikant tiesiogiai proporcingą (tiesinį) amortizacijos skaičiavimo metodą.

Nematerialiojo turto amortizacija skaičiuojama nuo kito mėnesio 1 dienos po jo įsigijimo ir nebeskaičiuojama nuo sekančio mėnesio kai visa nematerialiojo turto vertė perkeliama į sąnaudas arba nematerialus turtas nurašomas.

Nematerialiajam turtui nenustatoma likvidacinė vertė.

Nematerialiojo turto amortizacija skaičiuojama remiantis metine amortizacijos suma, kurią įstaiga nusistato atsižvelgdama į planuojamą turto naudingo tarnavimo laiką, turto kontrolės laikotarpį ir teisinius bei kitokius veiksnius, ribojančius naudojimo laiką. Nematerialiojo turto amortizacijos normatyvai:

Programinė įranga	3 metai
Įsigytos teisės	3 metai
Kitas nematerialus turtas	4 metai

### Ilgalaikis materialusis turtas (IMT).

Ilgalaikis materialusis turtas apskaitomas vadovaujantis apskaitos principais ir taisyklėmis, nustatytais 12-ojo VSAFAS „Ilgalaikis materialusis turtas“.

IMT pripažįstamas ir registruojamas įstaigos apskaitoje, jei atitinka ilgalaikio materialiojo turto apibrėžimą ir šiuos pripažinimo kriterijus:

- pagrįstai tikėtina, kad Įstaiga būsimaisiais laikotarpiais iš turto gaus ekonominės naudos;
- galima patikimai nustatyti turto įsigijimo savikainą;
- Įstaiga turi teisę tuo turtu disponuoti.

IMT priskiriamas turtas, kurio tarnavimo laikas yra ilgesnis nei vieneri metai, o minimali vertė yra ne mažesnė už LR Vyriausybės nustatytą minimalią ilgalaikio materialiojo turto vertę, tai yra 500 EUR.

IMT apskaitoje registruojama įsigijimo savikaina, o balanse rodomas balansine verte – lygia jo likutinei vertei, kurią sudaro suma, gauta iš IMT įsigijimo savikainos atėmus likvidacinę vertę ir nusidėvėjimo sumą, sukauptą per visą jo naudingą tarnavimo laiką.

IMT įsigijimo savikaina nustatoma prie pardavėjui sumokėtos arba mokėtinos sumos pridėdant muitą, akcizą, kitus negrąžinamus mokesčius, susijusius su šio turto įsigijimu, atsivežimo, parengimo naudoti išlaidas. Pridėtinės vertės mokesčio suma, jei PVM yra neatskaitomas, neįtraukiama į IMT savikainą, o įtraukiama į kitas veiklos sąnaudas.

IMT nusidėvėjimas skaičiuojamas remiantis LR Vyriausybės 2013 m. gruodžio 04 d. nutarimu Nr. 1158 „Dėl minimalios ilgalaikio materialiojo turto vertės nustatymo ir ilgalaikio turto nusidėvėjimo (amortizacijos) minimalių ir maksimalių ekonominių normatyvų viešojo sektoriaus subjektams sąrašo patvirtinimo“ ir Įstaigos vadovo įsakymu patvirtintais IMT nusidėvėjimo normatyvais:

Eil. Nr.	Ilgalaikio turto grupės ir rūšys	Turto nusidėvėjimo (amortizacijos) normatyvai (metais)
1.	Baldai ir biuro įranga	
1.1	Baldai	6 metai
1.2	Kompiuterinė technika	3 metai
2.	Kitas ilgalaikis materialusis turtas	4 metai

IMT taikomas tiesiogiai proporcingas (tiesinis) nusidėvėjimo skaičiavimo metodas. IMT nusidėvėjimui skaičiuoti yra nustatyta likvidacinė vertė 1 EUR.

IMT eksploatavimo išlaidos priskiriamos to ataskaitinio laikotarpio, kuriuo jos buvo patirtos, veiklos sąnaudoms.

Išsinuomoto (gauto panaudai) nekilnojamojo turto eksploatavimo ir paprastojo remonto išlaidos (jei jų nekompensuoja nuomotojas (panaudos davėjas)) pripažįstamos veiklos sąnaudomis.

Tuo atveju, kai atliekami tam tikrų patalpų esminio pagerinimo darbai, kurie nepagerina viso pastato funkcijų apimties arba reikšmingai nepailgina viso pastato naudingo tarnavimo laiko ir kurie būtini siekiant pritaikyti patalpas savo veikloje, tokių esminio pagerinimo darbų išlaidos registruojamos kaip kito ilgalaikio turto vienetas ir pripažįstamos sąnaudomis proporcingai per likusį nuomos (panaudos) laikotarpį.

Netinkamas (negalimas) naudoti IMT nurašomas.

### **Ilgalaikis finansinis turtas.**

Ilgalaikis finansinis turtas apskaitoje pripažįstamas pagal 17-ojo VSAFAS „Finansinis turtas ir finansiniai įsipareigojimai“ nuostatas.

Finansinio turto straipsnyje apskaitomos po vienerių metų gautinos projektų finansavimo sumos.

### **Atsargos.**

Atsargos pripažįstamos ir registruojamos apskaitoje pagal 8-ojo VSAFAS „Atsargos“ nuostatus.

Atsargos – trumpalaikis turtas, kurį įstaiga sunaudoja pajamoms uždirbti per vienerius metus. Atsargos apskaitoje registruojamos pagal įsigijimo dokumentus.

Nustatant atsargų įsigijimo savikainą, prie pirkimo kainos pridėdami visi su pirkimu susiję mokesčiai ir rinkliavos, gabenimo bei kitos su atsargų įsigijimu susijusios išlaidos. Į atsargų įsigijimo savikainą neįskaitomas sumokėtas pridėtinės vertės mokestis.

Apskaičiuojant veikloje sunaudotų atsargų savikainą yra taikomas FIFO būdas.

Atsargos nurašomos į sąnaudas tą laikotarpį, kai perduodamos naudoti.

### **Gautinos sumos ir išankstiniai apmokėjimai.**

Gautinos sumos apskaitoje registruojamos tada, kai įstaiga įgyja teisę gauti pinigus pagal 17-ojo VSAFAS „Finansinis turtas ir finansiniai įsipareigojimai“ nuostatus.

Gautinos sumos yra:

- ilgalaikės, kurias įstaiga gaus po 12 mėn. nuo paskutinės ataskaitinio laikotarpio dienos. Tai yra projektų finansavimo sumos.
- trumpalaikės, kurias tikimasi gauti per 12 mėn. nuo paskutinės ataskaitinio laikotarpio dienos. Tai yra gautinos sumos už suteiktas paslaugas, parduotas prekes, projektų gautinos sumos ir kita.

Išankstinių apmokėjimų sumos apskaitoje registruojama pagal išankstines sąskaitas arba sutartis.

Ateinančių laikotarpių sąnaudos apskaitoje registruojamos pagal pirkimo ar kitus dokumentus, pagal kuriuos sąnaudos patiriamos ateinančiais laikotarpiais. Sąnaudos pripažįstamos proporcingomis dalimis per laikotarpį kiek jos faktiškai bus patirtos.

### **Finansavimo sumos.**

Finansavimo sumos pripažįstamos ir registruojamos apskaitoje, jei atitinka finansavimo sumų sąvoką ir 20-ajame VSAFAS „Finansavimo sumos“ nustatytus kriterijus.

Gautinos finansavimo sumos įstaigos apskaitoje registruojamos, kai pasirašoma sutartis dėl vykdomo projekto finansavimo. Panaudotomis finansavimo sumos ar jų dalis pripažįstamos tada, kai patiriamos sąnaudos, susijusios su finansavimo sumomis.

### **Įsipareigojimai.**

Įsipareigojimai apskaitoje pripažįstami tik tada, kai yra įvykdomos visos sąlygos nustatytos įsipareigojimui atsirasti ir įstaiga priima įsipareigojimą sumokėti pinigus pagal 17-ąjį VSAFAS „Finansinis turtas ir finansiniai įsipareigojimai“.

Įsipareigojimai yra ilgalaikiai ir trumpalaikiai, atsižvelgiant į numatomą įsipareigojimų įvykdymo laiką.

Įsipareigojimai registruojami:

- įsigijus prekių arba gavus paslaugų - atsiranda mokėtina suma tiekėjams;
- gavus avansą, atsiranda įsipareigojimas suteikti paslaugą;
- pagal mokesčių įstatymus atsiranda įsipareigojimas mokėti mokesčius;
- pagal Darbo kodeksą atsiranda įsipareigojimas darbuotojams mokėti atlyginimą.

### **Atidėjiniai.**

Atidėjiniai pripažįstami apskaitoje, kai atitinka visus 18-ajame VSAFAS „Atidėjiniai, neapibrėžtieji įsipareigojimai, neapibrėžtasis turtas ir po ataskaitiniai įvykiai“ išvardintus pripažinimo kriterijus. Atidėjinys yra įsipareigojimas, kurio galutinės padengimo sumos ar įvykdymo laiko negalima tiksliai apibrėžti, tačiau galima patikimai įvertinti ir kuris kyla dėl praėties ūkinio įvykio.

Įstaiga tokių įsipareigojimų neturėjo.

### **Finansinės nuomos (lizingo) įsipareigojimai.**



Apskaitoje registruojami finansinės nuomos (lizingo) įsipareigojimai, jai atitinka 19-ojo VSAFAS „Nuoma, finansinė nuoma (lizingas) ir kitos turto perdavimo sutartys“ nurodytas finansinės nuomos sąlygas.

Įstaiga tokių įsipareigojimų neturėjo.

#### **Finansavimo pajamos.**

Finansavimo pajamos pripažįstamos vadovaujantis 20-uoju VSAFAS „Finansavimo sumos“. Finansavimo pajamos pripažįstamos vadovaujantis kaupimo principu – gautinos (gautos) finansavimo sumos arba jų dalys pripažįstamos pajamomis tais laikotarpiais, kuriais patirtos sąnaudos. Tai projektinės veiklos pajamos.

Finansavimo sumos, skirtos nematerialiajam ir ilgalaikiam materialiajam turtui įsigyti, pripažįstamos finansavimo pajamomis, registruojant turto nusidėvėjimą (amortizaciją), ar nurašant turtą į sąnaudas.

#### **Pagrindinės veiklos kitos pajamos.**

Pajamos pripažįstamos kaupimo principu, vadovaujantis 10-uoju VSAFAS „Kitos pajamos“.

Pagrindinėmis veiklos pajamomis laikomos pajamos, gautos vykdant Įstaigos įstatuose nustatytą veiklą. Tai yra verslo ir inovacijų paramos paslaugos; verslo inkubavimo paslaugos.

Pajamos apskaitoje pripažįstamos ir registruojamos tada, kai jos uždirbamos, neatsižvelgiant į pinigų gavimą.

Į uždirbtas pajamas neįskaitomos pardavimo nuolaidos, kurios taikomos paslaugų pirkėjams.

#### **Kitos veiklos pajamos.**

Pajamos, gautos iš veiklos, kuri pagal nuostatus nepriskirtina prie pagrindinės veiklos, priskiriamos prie kitos veiklos pajamų ( 10-asis VSAFAS „Kitos pajamos“). Įstaigos veikloje kitos pajamos- tai patalpų nuomos pajamos, konferencijų salių nuomos pajamos, kitos pajamos už suteiktas paslaugas.

#### **Finansinės investicinės veiklos pajamos.**

Finansinės investicinės veiklos pajamos pripažįstamos ir apskaitomos apskaitoje pagal 10-ąjį VSAFAS „Kitos pajamos“ ir 3-ąjį VSAFAS „Veiklos rezultatų ataskaita“. Finansinėms investicinėms pajamoms priskiriamos uždirbtos palūkanos už suteiktas kitiems subjektams paskolas, palūkanos pagal mokestinių paskolų sutartis ir palūkanos už banke laikomus pinigus; pelnas dėl valiutos kursų pasikeitimo; Įstaigos naudai pripažintos baudos ir delspinigiai už pavėluotus atsiskaitymus ir kt.

#### **Sąnaudos.**

Sąnaudos, patirtos uždirbant ataskaitinio laikotarpio pajamas ir vykdant projektus, apskaitoje registruojamos taikant kaupimo ir pajamų bei sąnaudų palyginimo principus, neatsižvelgiant į pinigų išleidimo laiką, kaip nustatyta 11-ajame VSAFAS „Sąnaudos“.

Sąnaudomis pripažįstama tik ta išlaidų dalis, kuri yra patirta uždirbant ataskaitinio laikotarpio pajamas. Sąnaudos, kurios nesusijusios su ataskaitinio laikotarpio pajamų uždirbimu, bet skirtos būsimųjų laikotarpių pajamoms uždirbti, apskaitoje registruojamos kaip būsimųjų laikotarpių sąnaudos.

#### **Segmentai.**

Įstaigos veikla priskiriama ekonomikos segmentui pagal 25-ąją VSAFAS „Segmentai“. Prie tam tikro segmento priskiriamos tik pagrindinės veiklos pajamos ir sąnaudos, turtas, finansavimo sumos, įsipareigojimai ir pinigų srautai.

Prie segmentų nepriskiriama – finansinės investicinės veiklos pajamos ir sąnaudos; kitos veiklos pajamos ir sąnaudos.

#### **Sandoriai užsienio valiuta.**

Sandoriai užsienio valiuta registruojami apskaitoje remiantis 21-uoju VSAFAS „Sandoriai užsienio valiuta“. Sandoris ir su juo susijusi ūkinė operacija užsienio valiuta pirminio pripažinimo metu įvertinami ir registruojami apskaitoje nacionaline valiuta eurais, taikant sandorio dienos valiutos kursą. Komandiruotės išlaidos, padarytos užsienio valiuta, kai avansas nebuvo išmokėtas, vertinamos taikant išvykimo į komandiruotę dieną galiojusį valiutos kursą. Jei už komandiruotę užsienyje išmokamas avansas, komandiruotės išlaidos, padarytos užsienio valiuta, vertinamos taikant avanso išmokėjimo dieną galiojusį valiutos kursą. Valiutos kurso ir valiutos keitimo kurso skirtumas, susidaręs keičiant (perkant ar parduodant) valiutą, laikomas banko paslauga ir apskaitoje registruojamas kaip pagrindinės veiklos kitos sąnaudos.

#### **Finansinės rizikos valdymo principai.**

2017 m. gegužės 11 d. direktoriaus įsakymu Nr. 42 yra patvirtintas „Kauno mokslo ir technologijų parko finansinės rizikos valdymo politikos aprašas“.

Valdymo politikos aprašas detalizuoja finansinės rizikos valdymo principus, kurie taikytini:

- 1) valdant KMTP lėšas einamosiose komercinių bankų sąskaitose;
- 2) investuojant KMTP piniginius išteklius;
- 3) sudarant išvestinių finansinių priemonių sandorius.

### III. AIŠKINAMOJO RAŠTO PASTABOS

#### Pastaba Nr. 1.

#### Nematerialus turtas (toliau – INT).

Informacija apie INT balansinės vertės pasikeitimą per ataskaitinį laikotarpį pateikta pagal 13-ojo VSAFAS „Nematerialusis turtas“ 1 priede nustatytą formą.

13-ojo VSAFAS „Nematerialusis turtas“  
1 priedas

(Informacijos apie nematerialiojo turto balansinės vertės pasikeitimą per ataskaitinį laikotarpį pateikimo aukštesniojo ir žemesniojo lygių finansinių ataskaitų aiškinamajame rašte forma)

#### NEMATERIALIOJO TURTO BALANSINĖS VERTĖS PASIKEITIMAS PER ATASKAITINĮ LAIKOTARPĮ\*

Eil. Nr.	Straipsniai	Plėtros darbai	Programinė įranga ir jos licencijos	Kitas nematerialusis turtas			Nebaigti projektai ir išankstiniai apmokėjimai		Prestizas	Iš viso
				patentai ir kitos licencijos (išskyrus nurodytus 4 stulpelyje)	literatūros, mokslo ir meno kūriniai	kitas nematerialusis turtas	nebaigti projektai	išankstiniai apmokėjimai		
1	2	3	4	5	6	7	8	9	10	11
1.	Išgijimo ar pasigaminimo savikaina ataskaitinio laikotarpio pradžioje		2689			3573				6262
2.	Išgijimai per ataskaitinį laikotarpį									
2.1.	pirkto turto įsigijimo savikaina									
2.2.	neatlygintinai gauto turto įsigijimo savikaina									
3.	Parduoto, perduoto ir nurašyto turto suma per ataskaitinį laikotarpį									
3.1.	parduoto									
3.2.	perduoto									
3.3.	nurašyto									
4.	Pergrupavimai (+/-)									
5.	Išgijimo ar pasigaminimo savikaina ataskaitinio laikotarpio pabaigoje (1+2-3+/-)		2689			3573				6262
6.	Sukaupta amortizacijos suma ataskaitinio laikotarpio pradžioje	X	-2549		X	-2572	X	X		-5121
7.	Neatlygintinai gauto turto sukaupta amortizacijos suma**	X			X		X	X		
8.	Apskaičiuota amortizacijos suma per ataskaitinį laikotarpį	X	-140		X	-107	X	X		-247
9.	Sukaupta perduoto, perduoto ir nurašyto turto amortizacijos suma	X			X		X	X		
9.1.	parduoto	X			X		X	X		
9.2.	perduoto	X			X		X	X		
9.3.	nurašyto	X			X		X	X		
10.	Pergrupavimai (+/-)	X			X		X	X		
11.	Sukaupta amortizacijos suma ataskaitinio laikotarpio pabaigoje (6+7+8-9+/-10)	X	-2689		X	-2679	X	X		-5368
12.	Nuvertėjimo suma ataskaitinio laikotarpio pradžioje									
13.	Neatlygintinai gauto turto sukaupta nuvertėjimo suma**									
14.	Apskaičiuota nuvertėjimo suma per ataskaitinį laikotarpį									
15.	Panaikinta nuvertėjimo suma per ataskaitinį laikotarpį									
16.	Sukaupta perduoto, perduoto ir nurašyto turto nuvertėjimo suma									
16.1.	parduoto									
16.2.	perduoto									
16.3.	nurašyto									
17.	Pergrupavimai (+/-)									
18.	Nuvertėjimo suma ataskaitinio laikotarpio pabaigoje (12+13+14-15-16+/-17)									
19.	Nematerialiojo turto likutinė vertė ataskaitinio laikotarpio pabaigoje (5-11-18)		0,00			894				894
20.	Nematerialiojo turto likutinė vertė ataskaitinio laikotarpio pradžioje (1-6-12)		139			1002				1141

\* – Pažymėti ataskaitos laukai nepildomi.

\*\* – Kito subjekto sukaupta turto amortizacijos arba nuvertėjimo suma iki perdavimo.

Jstaigos veikloje naudojama visiškai amortizuota apskaitos programa, kurios įsigijimo savikaina yra 1013,67 EUR. ir jstaigos internetinė svetainė, kurios įsigijimo savikaina yra 2500,00 EUR.

**Pastaba Nr. 2.**

**Ilgalaikis materialusis turtas (toliau – IMT)**

Informacija apie IMT balansinės vertės pasikeitimą per ataskaitinį laikotarpį pateikta pagal 12-ojo VSAFAS „Ilgalaikis materialusis turtas“ 1 priede nustatytą formą.

Kito IMT grupėje yra apskaitoma pastato Breslaujos g. 3 likusi sukauptų rekonstrukcijos sąnaudų dalis –57969,40 EUR ir automobilių stovėjimo aikštelės likusi sukauptų rekonstrukcijos sąnaudų dalis – 1183,25 EUR. Rekonstrukcija nudėvima proporcingai per pastato panaudos laikotarpį iki 2023.04.10.

Visiškai nudėvėto, tačiau dar tebenaudojamo ilgalaikio turto grupių sąrašas ir jo įsigijimo savikaina:

<b>Turto grupės</b>	<b>2021 12 31, EUR</b>	<b>2020 12 31, EUR</b>
Baldai ir biuro įranga	20388	54951
Kitas materialusis turtas	30083	48360
<b>Viso:</b>	<b>50471</b>	<b>103311</b>

Įstaiga nuomoja 118,17 kv. m. patalpas K. Petrausko g. esančiame pastate iki 2022 m. kovo 31 d. Galimybė pratęsti nuomos sutartį yra 3 metai. Įstaiga taip pat nuomoja 263,65 kv. m. patalpas K. Baršausko g. esančiame pastate. Nuomos terminas yra iki 2022 m. sausio 03 d. Vidutinė nuomos kaina per mėnesį - 4,95 EUR/kv. m.

Įstaiga naudojasi panaudos būdu gautais lengvaisiais automobiliais – iš viso pagal 2 sutartis (visos sutartys iki 2021 m. gruodžio 31 d.)

Įstaiga turėjo įsigijusi lengvąjį automobilį TOYOTA AURIS HYBRID, kurio įsigijimo savikaina 12088 EUR. 2021 m. kovo mėn. automobilis parduotas.

(Informacijos apie ilgalaikio materialiojo turto balansinės vertės pasikeitimą per ataskaitinį laikotarpį pateikimo žemesniojo ir aukštesniojo lygių aiškinamajame rašte forma)

ILGALAIKIO MATERIALIOJO TURTO BALANSINĖS VERTĖS PASIKEITIMAS PER ATASKAITINĮ LAIKOTARPĮ\*

Eil. Nr.	Straipsniai	Žemė	Pastatai		Infrastruktūros ir kiti statiniai	Nekilnojamosios kultūros vertybės	Mašinos ir įrenginiai	Transporto priemonės	Kilnojamosios kultūros vertybės	Baldai ir biuro įranga	Kitas ilgalaikis materialusis turtas		Nebaigta statyba	Bankstiniai apmokėjimai	Iš viso
			Gyvenamieji	Kiti pastatai							Kitos vertybės	Kitas ilgalaikis materialusis turtas			
1	2	3	4	5	6	7	8	9	10	11	12	13	14	15	16
1.	<b>Išgijimo ar pasigaminimo savikaina ataskaitinio laikotarpio pradžioje</b>			1667642				12088		74504		169910			1924144
2.	Išgijimai per ataskaitinį laikotarpį (2.1+2.2)									11684					11684
2.1.	pirkto turto išgijimo savikaina									11684					
2.2.	neatlygintinai gauto turto išgijimo savikaina														
3.	Parduoto, perduoto ir nurašyto turto suma per ataskaitinį laikotarpį (3.1+3.2+3.3)							12088		40447		67294			119829
3.1.	parduoto							12088							
3.2.	perduoto														
3.3.	nurašyto									40447		67294			
4.	Pergрупavimai (+/-)									1138		-1138			0
5.	<b>Išgijimo ar pasigaminimo savikaina ataskaitinio laikotarpio pabaigoje (1+2-3+/-4)</b>			1667642				0,00		46879		101478			1815999
6.	<b>Sukaupta nusidėvėjimo suma ataskaitinio laikotarpio pradžioje</b>	X		-465743				-1175		-66883	X	-59225	X	X	-593026
7.	Neatlygintinai gauto turto sukaupta nusidėvėjimo suma**	X									X		X	X	0
8.	Apskaičiuota nusidėvėjimo suma per ataskaitinį laikotarpį	X		-15442				-504		-6455	X	-1687	X	X	-24088
9.	Sukaupta parduoto, perduoto ir nurašyto turto nusidėvėjimo suma (9.1+9.2+9.3)	X						1679		40423	X	19956	X	X	62058
9.1.	parduoto	X						1679			X		X	X	
9.2.	perduoto	X									X		X	X	
9.3.	nurašyto	X								40423	X	19956	X	X	
10.	Pergрупavimai (+/-)	X								-1138	X	1138	X	X	0
11.	<b>Sukaupta nusidėvėjimo suma ataskaitinio laikotarpio pabaigoje (6+7-8-9+/-10)</b>	X		-481185				0,00		-34053	X	-39818	X	X	-555056
12.	<b>Nuvertėjimo suma ataskaitinio laikotarpio pradžioje</b>	X									X				
13.	Neatlygintinai gauto turto sukaupta nuvertėjimo suma**	X									X				
14.	Apskaičiuota nuvertėjimo suma per ataskaitinį laikotarpį	X									X				
15.	Panaikinta nuvertėjimo suma per ataskaitinį laikotarpį	X									X				
16.	Sukaupta parduoto, perduoto ir nurašyto turto nuvertėjimo suma (16.1+16.2+16.3)	X									X				
16.1.	parduoto	X									X				
16.2.	perduoto	X									X				
16.3.	nurašyto	X									X				
17.	Pergрупavimai (+/-)	X									X				
18.	<b>Nuvertėjimo suma ataskaitinio laikotarpio pabaigoje (12+13+14-15-16+/-17)</b>	X									X				
19.	<b>Tikroji vertė ataskaitinio laikotarpio pradžioje***</b>		X	X	X		X	X		X		X	X	X	
20.	Neatlygintinai gauto turto iš kito subjekto sukauptos tikrosios vertės pokytis***														
21.	Tikrosios vertės pasikeitimo per ataskaitinį laikotarpį suma (+/-)***		X	X	X		X	X		X		X	X	X	
22.	Parduoto, perduoto ir nurašyto turto tikrosios vertės suma (22.1+22.2+22.3)***		X	X	X		X	X		X		X	X	X	
22.1.	parduoto***		X	X	X		X	X		X		X	X	X	
22.2.	perduoto***		X	X	X		X	X		X		X	X	X	
22.3.	nurašyto***		X	X	X		X	X		X		X	X	X	
23.	Pergрупavimai (+/-)***		X	X	X		X	X		X		X	X	X	
24.	<b>Tikroji vertė ataskaitinio laikotarpio pabaigoje (19+20+/-21-22+/-23)***</b>		X	X	X		X	X		X		X	X	X	
25.	<b>Ilgalaikio materialiojo turto likutinė vertė ataskaitinio laikotarpio pabaigoje (5-11-18+24)</b>			1186457				0,00		12826		61660			1260943
26.	<b>Ilgalaikio materialiojo turto likutinė vertė ataskaitinio laikotarpio pradžioje (1-6-12+19)</b>			1201899				10913		7621		110685			1331118

\* - Pažymėti ataskaitos laukai nepildomi.

\*\* - Kao subjekto sukaupta turto nusidėvėjimo arba nuvertėjimo suma iki perdavimo.

\*\*\* - Pažymėtos eilutės parodomas skirtumas tarp ilgalaikio materialiojo turto tikrosios vertės ir įsigijimo savikainos.

**Pastaba Nr. 3.**

**Ilgalaikis finansinis turtas**

Ilgalaikis finansinis turtas, tai po vienerių ir vėlesnių metų gautinos sumos iš ES finansuojamų projektų. Informacija pateikiama pagal 6-ojo VSAFAS „Finansinių ataskaitų aiškinamasis raštas“ 5 priede nustatytą formą:

6-ojo VSAFAS „Finansinių ataskaitų aiškinamasis raštas“  
5 priedas

**INFORMACIJA APIE ILGALAIKĮ FINANSINĮ TURTA\***

<b>Eil. Nr.</b>	<b>Straipsnio pavadinimas</b>	<b>Paskutinė ataskaitinio laikotarpio diena</b>	<b>Paskutinė praėjusio ataskaitinio laikotarpio diena</b>
1	2	3	4
1.	Investicijos į nuosavybės vertybinius popierius		
1.1.	Investicijos į kontroliuojamus viešojo sektoriaus subjektus		
1.2.	Investicijos į kontroliuojamus ne viešojo sektoriaus ir asocijuotuosius subjektus		
1.3.	Investicijos į kitus subjektus		
2.	Investicijos į ne nuosavybės vertybinius popierius		
2.1.	Investicijos į iki išpirkimo termino laikomą finansinį turtą		
2.2.	Investicijos į parduoti laikomą finansinį turtą		
3.	Po vienerių metų gautinos sumos	358089	110896
4.	Ilgalaikiai terminuoti indėliai		
5.	Kitas ilgalaikis finansinis turtas		
6.	Išankstiniai mokėjimai už ilgalaikį finansinį turtą		
7.	Iš viso	<b>358089</b>	<b>110896</b>

\* Reikšmingos sumos turi būti detalizuojamos aiškinamojo rašto tekste.

Reikšmingiausios sumos yra šios:

Projekto UrbanTech gautina suma – 321894,00 EUR; projekto ProDiT gautina suma – 9867,00 EUR; projekto eSilver gautina suma – 7646,00 EUR; projekto Planet4 gautina suma – 7353,00 EUR.

**Pastaba Nr. 4.**

**Išankstiniai apmokėjimai**

Informacija apie išankstinius apmokėjimus pateikiama pagal 6-ojo VSAFAS 6 priede nustatytą formą.

6-ojo VSAFAS „Finansinių ataskaitų aiškinamasis raštas“  
6 priedas

**INFORMACIJA APIE IŠANKSTINIUS APMOKĖJIMUS**

<b>Eil. Nr.</b>	<b>Straipsnio pavadinimas</b>	<b>Paskutinė ataskaitinio laikotarpio diena</b>	<b>Paskutinė praėjusio ataskaitinio laikotarpio diena</b>
1	2	3	4
<b>1.</b>	<b>Išankstinių apmokėjimų įsigijimo savikaina</b>	<b>3861</b>	<b>2681</b>
1.1.	Išankstiniai apmokėjimai tiekėjams	1458	508
1.2.	Išankstiniai apmokėjimai viešojo sektoriaus subjektams pavedimams vykdyti		
1.3.	Išankstiniai mokesčių mokėjimai	1168	
1.4.	Išankstiniai mokėjimai Europos Sąjungai		
1.5.	Išankstiniai apmokėjimai darbuotojams		
1.6.	Kiti išankstiniai apmokėjimai		
1.7.	Ateinančių laikotarpių sąnaudos ne viešojo sektoriaus subjektų pavedimams vykdyti		
1.8.	Kitos ateinančių laikotarpių sąnaudos	1235	2173
<b>2.</b>	<b>Išankstinių apmokėjimų nuvertėjimas</b>		
<b>3.</b>	<b>Išankstinių apmokėjimų balansinė vertė (1-2)</b>	<b>3861</b>	<b>2681</b>

**Pastaba Nr. 5.****Per vienus metus gautinos sumos**

Informacija apie per vienerius metus gautinas sumas pateikiama pagal 17-ojo VSAFAS „Finansinis turtas ir finansiniai įsipareigojimai“ 7 priede nustatytą formą.

**INFORMACIJA APIE PER VIENUS METUS GAUTINAS SUMAS**

Eil. Nr.	Straipsnio pavadinimas	Paskutinė ataskaitinio laikotarpio diena			Paskutinė praėjusio ataskaitinio laikotarpio diena		
		iš viso	tarp jų iš viešojo sektoriaus subjektų	tarp jų iš kontroliuojamų ir asocijuotųjų ne viešojo sektoriaus subjektų	iš viso	tarp jų iš viešojo sektoriaus subjektų	tarp jų iš kontroliuojamų ir asocijuotųjų ne viešojo sektoriaus subjektų
1	2	3	4	5	6	7	8
<b>1.</b>	<b>Per vienus metus gautinų sumų įsigijimo savikaina, iš viso</b>	<b>729581</b>	<b>4369</b>		<b>581256</b>	<b>4559</b>	
1.1.	Gautinos finansavimo sumos						
1.2.	Gautini mokesčiai ir socialinės įmokos						
1.2.1.	Gautini mokesčiai						
1.2.2.	Gautinos socialinės įmokos						
1.3.	Gautinos sumos už turto naudojimą, parduotas prekes, turtą, paslaugas	185656			<b>128129</b>		
1.3.1.	Gautinos sumos už turto naudojimą						
1.3.2.	Gautinos sumos už parduotas prekes						
1.3.3.	Gautinos sumos už suteiktas paslaugas	185656			128129		
1.3.4.	Gautinos sumos už parduotą ilgalaikį						
1.3.5.	Kitos						
1.4.	Gautinos sumos už konfiskuotą turtą, baudos ir kitos netesybos						
1.5.	Sukauptos gautinos sumos	<b>7327</b>			<b>4028</b>		
1.5.1.	Iš biudžeto						
1.5.2.	Kitos	7327			4028		
1.6.	Kitos gautinos sumos	536598	4369		449099	4559	
<b>2.</b>	<b>Per vienus metus gautinų sumų nuvertėjimas ataskaitinio laikotarpio pabaigoje</b>						
<b>3.</b>	<b>Per vienus metus gautinų sumų balansinė vertė (1-2)</b>	<b>729581</b>	<b>4369</b>		<b>581256</b>	<b>4559</b>	

Šioje finansinės būklės ataskaitos eilutėje didžiausią gautinų sumų dalį 5536598 EUR sudaro gautinas projektų finansavimas iš ES, struktūrinių fondų. Didžiausią gautinų sumų už suteiktas paslaugas dalį sudaro 108763 EUR suma už GFA Consulting group GMBH įmonei suteiktas paslaugas.



**Pastaba Nr. 6.****Pinigai ir pinigų ekvivalentai**

Informacija apie pinigus pateikiama pagal 17-ojo VSAFAS „Finansinis turtas ir finansiniai įsipareigojimai“ 8 priede nustatytą formą.

17-ojo VSAFAS „Finansinis turtas ir finansiniai įsipareigojimai“  
8 priedas

**INFORMACIJA APIE PINIGUS IR PINIGŲ EKIVALENTUS**

Eil. Nr.	Straipsnio pavadinimas	Paskutinė ataskaitinio laikotarpio diena		Paskutinė praėjusio ataskaitinio laikotarpio diena	
		iš viso	biudžeto asignavimai	iš viso	biudžeto asignavimai
1	2	3	4	5	6
<b>1.</b>	<b>Pinigai iš valstybės biudžeto (įskaitant Europos Sąjungos finansinę paramą) (1.1+1.2+1.3+1.4–1.5+1.6)</b>				
1.1.	Pinigai bankų sąskaitose				
1.2.	Pinigai kasoje				
1.3.	Pinigai kelyje				
1.4.	Pinigai įšaldytose sąskaitose				
1.5.	Pinigų įšaldytose sąskaitose				
1.6.	Pinigų ekvivalentai				
<b>2.</b>	<b>Pinigai iš savivaldybės biudžeto (2.1+2.2+2.3+2.4–2.5+2.6)</b>				
2.1.	Pinigai bankų sąskaitose				
2.2.	Pinigai kasoje				
2.3.	Pinigai kelyje				
2.4.	Pinigai įšaldytose sąskaitose				
2.5.	Pinigų įšaldytose sąskaitose nuvertėjimas				
2.6.	Pinigų ekvivalentai				
<b>3.</b>	<b>Pinigai ir pinigų ekvivalentai iš kitų šaltinių (3.1+3.2+3.3+3.4–3.5+3.6+3.7)</b>	<b>951641</b>		<b>409245</b>	
3.1.	Pinigai bankų sąskaitose	951641		409097	
3.2.	Pinigai kasoje			148	
3.3.	Pinigai kelyje				
3.4.	Pinigai įšaldytose sąskaitose				
3.5.	Pinigų įšaldytose sąskaitose				
3.6.	Indėliai, kurių terminas neviršija trijų				
3.7.	Kiti pinigų ekvivalentai				
<b>4.</b>	<b>Iš viso pinigų ir pinigų</b>	<b>951641</b>		<b>409245</b>	
<b>5.</b>	<b>Iš jų išteklių fondų lėšos</b>				

**Pastaba Nr. 7.**

**Finansavimo sumos**

Informacija apie finansavimo sumas pateikiama pagal 20-ojo VSAFAS „Finansavimo sumos“ 4 priede nustatytą formą.

20-ojo VSAFAS „Finansavimo sumos“  
4 priedas

**FINANSAVIMO SUMOS PAGAL ŠALTINIŲ, TIKSLINĘ PASKIRTĮ IR JŲ POKYČIAI PER ATASKAITINĮ LAIKOTARPĮ**

Eil. Nr.	Finansavimo sumos	Finansavimo sumų likutis ataskaitinio laikotarpio pradžioje	Per ataskaitinį laikotarpį									Finansavimo sumų likutis ataskaitinio laikotarpio pabaigoje
			Finansavimo sumos (gautos), išskyrus neatlygintinai gautą turtą	Finansavimo sumų pergrupavimas*	Neatlygintinai gautas turtas	Perduota kitiems viešojo sektoriaus subjektams	Finansavimo sumų sumažėjimas dėl turto pardavimo	Finansavimo sumų sumažėjimas dėl jų panaudojimo savo veiklai	Finansavimo sumų sumažėjimas dėl jų perdavimo ne viešojo sektoriaus subjektams	Finansavimo sumos (grąžintos)	Finansavimo sumų (gautinų) pasikeitimas	
1	2	3	4	5	6	6	8	9	10	11	12	13
1.	Iš valstybės biudžeto (išskyrus valstybės biudžeto asignavimų dalį, gautą iš Europos Sąjungos, užsienio valstybių ir tarptautinių organizacijų):	1203151	0					-16504			-190	1186457
1.1.	nepiniginiam turtui įsigyti	1201899						-15442				1186457
1.2.	kitoms išlaidoms kompensuoti	1252						-1062			-190	0
2.	Iš savivaldybės biudžeto (išskyrus savivaldybės biudžeto asignavimų dalį, gautą iš Europos Sąjungos, užsienio valstybių ir tarptautinių organizacijų):											
2.1.	nepiniginiam turtui įsigyti											
2.2.	kitoms išlaidoms kompensuoti											
3.	Iš Europos Sąjungos, užsienio valstybių ir tarptautinių organizacijų (finansavimo sumų dalis, kuri gaunama iš Europos Sąjungos, neįskaitant finansavimo sumų iš valstybės ar savivaldybės biudžetų ES projektams finansuoti):	689346	987961					-394009		-477	425229	1708050
3.1.	nepiniginiam turtui įsigyti											
3.2.	kitoms išlaidoms kompensuoti	689346	987961					-394009		-477	425229	1708050
4.	Iš kitų šaltinių:	106475						-47322				59153
4.1.	nepiniginiam turtui įsigyti											
4.2.	kitoms išlaidoms kompensuoti	106475						-47322				59153
5.	Iš viso finansavimo sumų	1998972	987961					-457835		-477	425039	2953660

\* Šioje skiltyje rodomas finansavimo sumų pergrupavimas; praėjusio ataskaitinio laikotarpio klaidų taisymas; valiutos kurso įtaka pinigų likučiams, susijusiems su finansavimo sumomis; finansavimo sumų dalis, pagal 26-ojo VSAFAS „Fondų apskaita ir finansinių ataskaitų rinkinys“ 24 punktą pripažinta valstybės išdo finansavimo pajamomis.

Informacija apie finansavimo sumų likučius pateikiama pagal 20-ojo VSAFAS „Finansavimo sumos“ 5 priede nustatytą formą.

Informacijos apie finansavimo sumas pagal šaltinį, tikslinę paskirtį ir jų pokyčius per ataskaitinį laikotarpį pateikimo žemesniojo lygio finansinių ataskaitų aiškinamajame rašte forma)

**FINANSAVIMO SUMŲ LIKUČIAI**

Eil. Nr.	Finansavimo šaltinis	Ataskaitinio laikotarpio pradžioje			Ataskaitinio laikotarpio pabaigoje		
		Finansavimo sumos (gautinos)	Finansavimo sumos (gautos)	Iš viso	Finansavimo sumos (gautinos)	Finansavimo sumos (gautos)	Iš viso
1	2	3	4	5=3+4	6	7	8=6+7
1.	Iš valstybės biudžeto (išskyrus valstybės biudžeto asignavimų dalį, gautą iš Europos Sąjungos, užsienio valstybių ir tarptautinių organizacijų)	1252	1201899	1203151		1186457	1186457
2.	Iš savivaldybės biudžeto (išskyrus savivaldybės biudžeto asignavimų dalį, gautą iš Europos Sąjungos, užsienio valstybių ir tarptautinių organizacijų)						
3.	Iš Europos Sąjungos, užsienio valstybių ir tarptautinių organizacijų (finansavimo sumų dalis, kuri gaunama iš Europos Sąjungos, neįskaitant finansavimo sumų iš valstybės ar savivaldybės biudžetų ES projektams finansuoti)	450310	239036	689346	907316	800734	1708050
4.	Iš kitų šaltinių		106475	106475		59153	59153
5.	<b>Iš viso</b>	<b>451562</b>	<b>201119</b>	<b>1998972</b>	<b>907316</b>	<b>2046344</b>	<b>2953660</b>

**Pastaba Nr. 8.****Trumpalaikiai įsipareigojimai**

Informacija apie trumpalaikius įsipareigojimus pateikiama pagal 17-ojo VSAFAS „Finansinis turtas ir finansiniai įsipareigojimai“ 12 priede nustatytą formą.

							17-ojo VSAFAS „Finansinis turtas ir finansiniai įsipareigojimai“
							12 priedas
<b>INFORMACIJA APIE KAI KURIAS TRUMPALAIKES MOKĖTINAS SUMAS</b>							
Eil. Nr.	Straipsnio pavadinimas	Paskutinė ataskaitinio laikotarpio diena			Paskutinė praėjusio ataskaitinio laikotarpio diena		
		iš viso	tarp jų viešojo sektoriaus subjektams	tarp jų kontroliuojamiems ir asocijuotiesiems ne viešojo sektoriaus subjektams	iš viso	tarp jų viešojo sektoriaus subjektams	tarp jų kontroliuojamiems ir asocijuotiesiems ne viešojo sektoriaus subjektams
1	2	3	4	5	6	7	8
1.	Mokėtinos subsidijos, dotacijos ir finansavimo sumos						
2.	Su darbo santykiais susiję įsipareigojimai				130		
3.	Tiekėjams mokėtinos sumos	49399	11082		72778	20283	
4.	Sukauptos mokėtinos sumos	43980	10419		29288	5327	
4.1.	Sukauptos finansavimo sąnaudos						
4.2.	Sukauptos atostoginių sąnaudos	33520			23961		
4.3.	Kitos sukauptos sąnaudos	10460	10419		5327	5327	
4.4.	Kitos sukauptos mokėtinos sumos						
5.	Kiti trumpalaikiai įsipareigojimai	10133	7133		6485	2227	
5.1.	Mokėtini veiklos mokesčiai	7133	7133		2227	2227	
5.2.	Gauti išankstiniai apmokėjimai	3000			3543		
5.3.	Kitos mokėtinos sumos				715		
6.	Kai kurių trumpalaikių mokėtinų sumų balansinė vertė (1+2+3+4+5)	103512	28634		108681	27837	

**Pastaba Nr. 9.****Grynasis turtas**

Informacija apie grynąjį turtą pateikiama pagal 4-ąjį VSAFAS „Grynojo turto pokyčių ataskaita“.

Įstaiga per 2021 m. rezervų nesudarė.

**Pastaba Nr. 10.****Finansavimo pajamos**

Informacija apie finansavimo pajamas pateikiama pagal 20-ojo VSAFAS „Finansavimo sumos“ nuostatus.

Finansavimo pajamos – tai projektų patirtų sąnaudų kompensuota dalis; ilgalaikio turto, įsigyto iš finansavimo lėšų nudėvėta dalis.

<b>Finansavimo šaltiniai</b>	<b>2020 12 31, EUR</b>	<b>2020 12 31, EUR</b>
<b>Iš valstybės biudžeto:</b>		
- VRM panaudoto finansavimo dalis	1062	3210
- EI ministerijos perduoto panaudoto finansavimo dalis	15442	15441
<b>Viso :</b>	<b>16504</b>	<b>18651</b>
<b>Iš ES finansuojamų programų :</b>		
ERASMUS+	137132	122484
HORIZONTAS2020	113778	64278
Baltijos jūros regiono programos	12936	78566
ES struktūrinių fondų	130163	208892
<b>Viso :</b>	<b>394009</b>	<b>208892</b>
<b>Iš kitų šaltinių:</b>	<b>Viso:</b>	<b>47322</b>
	<b>IŠ VISO:</b>	<b>540193</b>

**Pastaba Nr. 11.**

**Pagrindinės veiklos kitos pajamos**

Informacija apie pagrindinės veiklos kitas pajamas pateikiama pagal 10-ojo VSAFAS „Kitos pajamos“ 1 priede nustatytą formą.

10-ojo VSAFAS „Kitos pajamos“  
1 priedas

**PAGRINDINĖS VEIKLOS KITŲ PAJAMŲ PATEIKIMAS ŽEMESNIOJO IR AUKŠTESNIOJO LYGIŲ VIEŠOJO SEKTORIAUS SUBJEKTO FINANSINIŲ ATASKAITŲ AIŠKINAMAJAME RAŠTE\***

Eil. Nr.	Straipsnio pavadinimas	Ataskaitinis laikotarpis	Praėjęs ataskaitinis laikotarpis
1	2	3	4
<b>1.</b>	<b>Apskaičiuotos pagrindinės veiklos kitos pajamos</b>	<b>343068</b>	<b>325531</b>
1.1.	Pajamos iš rinkliavų		
1.2.	Pajamos iš pagal Lietuvos Respublikos indėlių ir įsipareigojimų investuotojams draudimo įstatymą mokamų įmokų į fondus		
1.3.	Suteiktų paslaugų pajamos**	343068	325531
1.4.	Kitos		
<b>2.</b>	<b>Pervestinos į biudžetą pagrindinės veiklos kitos pajamos</b>		
<b>3.</b>	<b>Pagrindinės veiklos kitos pajamos</b>	<b>343068</b>	<b>325531</b>

\* Reikšmingos sumos turi būti detalizuojamos viešojo sektoriaus subjekto finansinių ataskaitų aiškinamojo rašto tekste.

\*\* Nurodoma, kokios tai paslaugos, ir, jei suma reikšminga, ji detalizuojama viešojo sektoriaus subjekto finansinių ataskaitų aiškinamojo rašto tekste.

Pagrindinės veiklos kitos pajamos:

- Verslo ir inovacijų paramos paslaugų teikimas žinioms imlioms įmonėms – paslaugų suteikta už 273698,69 EUR ir pritaikyta 598,00 EUR nuolaidų karantino pasekmių švelninimui.
- Inkubavimo paslaugų teikimas naujai įsteigtoms ir jaunoms įmonėms – paslaugų suteikta už 94966,16 EUR. Pritaikyta inkubavimo paslaugų nuolaidų – 24640,69 EUR bei 358,37 EUR nuolaidų karantino pasekmių švelninimui.

**Pastaba Nr.12.**

**Kitos veiklos pajamos**

Informacija apie kitos veiklos pajamas pateikiama pagal 10-ojo VSAFAS „Kitos pajamos“ 2 priede nustatytą formą.

Eil. Nr.	Straipsnio pavadinimas	Ataskaitinis laikotarpis	Praėjęs ataskaitinis laikotarpis
1	2	3	4
<b>1.</b>	<b>Kitos veiklos pajamos</b>	<b>193655</b>	<b>150180</b>
1.1	Pajamos iš atsargų pardavimo		
1.2	Ilgalaikio materialiojo, nematerialiojo ir biologinio turto pardavimo pelnas	591	
1.3	Pajamos iš administracinių baudų		
1.4	Nuomos pajamos	41654	45039
1.5	Suteiktų paslaugų, išskyrus nuomą, pajamos**	150980	105141
1.6	Kitos	430	
<b>2.</b>	<b>Pervestinos į biudžetą kitos veiklos pajamos</b>		
<b>3.</b>	<b>Kitos veiklos sąnaudos</b>	<b>-29651</b>	<b>-72273</b>
3.1	Sunaudotų ir parduotų atsargų savikaina		
3.2	Nuostoliai iš ilgalaikio turto perleidimo		
3.3	Ilgalaikio turto nusidėvėjimo ir amortizacijos sąnaudos		
3.4	Paslaugų sąnaudos	-29651	-72273
3.5	Darbo užmokesčio ir socialinio draudimo sąnaudos		
3.6	Kitos veiklos sąnaudos		
<b>4.</b>	<b>Kitos veiklos rezultatas</b>	<b>164004</b>	<b>77907</b>

\* Reikšmingos sumos turi būti detalizuotos viešojo sektoriaus subjekto finansinių ataskaitų aiškinamojo rašto tekste.

\*\* Nurodoma, kokios tai paslaugos, ir, jei suma reikšminga, ji detalizuojama viešojo sektoriaus subjekto finansinių ataskaitų aiškinamojo rašto tekste.

Kitos veiklos pajamos:

Patalpų nuomos, konferencijų salių nuomos, auto parkavimo vietos nuomos, laboratorinės įrangos nuomos pajamos. Paslaugų suteikta už 44596,86 EUR ir pritaikyta 2942,89 EUR nuolaidų karantino pasekmių švelninimui.

Vokietijos kompanijai GFA Consulting group GMBH už verslo inkubavimo paslaugų portfelio vadovo parengimo paslaugas – 108762,50 EUR.

VŠĮ „Versli Lietuva“ už administravimo ir verslo plėtros konsultacines paslaugas – 30000,00 EUR.

Kitos administracinės veiklos pajamos (kopijavimo, biurų patalpų valymo, spalvoto spausdinimo ir kitos). Šių paslaugų suteikta už 12217,02 EUR.

**Pastaba Nr. 13.**

**Finansinės ir investicinės veiklos pajamos**

Finansinės ir investicinės veiklos pajamos pateikiamos pagal 6-ojo VSAFAS „Finansinių ataskaitų aiškinamasis raštas“ 4 priede nustatytą formą.

6-ojo VSAFAS „Finansinių ataskaitų aiškinamasis raštas“  
4 priedas

**FINANSINĖS IR INVESTICINĖS VEIKLOS PAJAMOS IR SĄNAUDOS**

<b>Eil. Nr.</b>	<b>Straipsnio pavadinimas</b>	<b>Ataskaitinis laikotarpis</b>	<b>Praėjęs ataskaitinis laikotarpis</b>
1	2	3	4
<b>1.</b>	<b>Finansinės ir investicinės veiklos pajamos</b>	<b>0</b>	<b>911</b>
1.1.	Pelnas dėl valiutos kurso pasikeitimo		
1.2.	Baudų ir delspinigių pajamos		
1.3.	Palūkanų pajamos		
1.4.	Dividendai		
1.5.	Kitos finansinės ir investicinės veiklos pajamos*		911
1.6.	Pervestinos finansinės ir investicinės veiklos pajamos		
<b>2.</b>	<b>Finansinės ir investicinės veiklos sąnaudos</b>		
2.1.	Nuostolis dėl valiutos kurso pasikeitimo		
2.2.	Baudų ir delspinigių sąnaudos		
2.3.	Palūkanų sąnaudos		
2.4.	Kitos finansinės ir investicinės veiklos sąnaudos*		
<b>3.</b>	<b>Finansinės ir investicinės veiklos rezultatas (1-2)</b>	<b>0</b>	<b>911</b>

\* Reikšmingos sumos turi būti detalizuojamos aiškinamojo rašto tekste.



**Pastaba Nr. 14.**

**Darbo užmokesčio ir socialinio draudimo sąnaudos**

Darbo užmokesčio ir socialinio draudimo sąnaudos pateikiamos pagal 24-ojo VSAFAS „Su darbo santykiais susijusios išmokos“ priedą.

25-ojo viešojo sektoriaus apskaitos ir finansinės atskaitomybės standarto „Su darbo santykiais susijusios išmokos“ priedas

**INFORMACIJOS APIE DARBO UŽMOKESČIO IR SOCIALINIO DRAUDIMO SĄNAUDAS PATEIKIMAS AIŠKINAMAJAME RAŠTE**

Eil. nr.	Grupė	Ataskaitinis laikotarpis						Praėjęs ataskaitinis laikotarpis					
		Darbo užmokesčio sąnaudos						Darbo užmokesčio sąnaudos					
		Vidutinis darbuotojų skaičius*	Pareiginė alga	Priedai, premijos	Darbuotojo išlaidų kompensavimas <sup>1</sup>	Išmokos diplomatomams ir jų šeimų nariams <sup>2</sup>	Kita	Vidutinis darbuotojų skaičius*	Pareiginė alga	Priedai, premijos	Darbuotojo išlaidų kompensavimas <sup>3</sup>	Išmokos diplomatomams ir jų šeimų nariams <sup>4</sup>	Kita
1	2	3	4	5	6	7	8	9	10	11	12	13	
	Valstybės politikai ir valstybės pareigūnai <sup>5</sup>												
1.	Teisėjai												
3.	Valstybės tarnautojai <sup>6</sup>												
	einantys vadovaujamas pareigas												
3.1.	patarėjai												
3.2.	specialistai												
3.3.	Kariai												
4.	Darbuotojai, dirbantys pagal neterminuotas darbo sutartis	21,29	379981,50	127303,50			9055,75	21,083	386069,28	107848,21			-7561,89
	einantys vadovaujamas pareigas												
5.1.	kiti darbuotojai	21,29	379981,50	127303,50			9055,75	20,208	344400,70	107848,21			-7561,89
5.2.	Kiti (dirbantys pagal terminuotas sutartis)	3,5	70888,66	5139,90			503,20	3,375	53851,19	692,23			
6.	einantys vadovaujamas pareigas	1	47607,66				14,05	0,125	6251,43				
6.1.	kiti darbuotojai	2,5	23281,00	5139,90			489,15	3,25	47599,76	692,23			
6.2.	Iš viso:	24,79	450870,16	132443,40			9558,95	24,458	439920,47	108540,44			-7561,89
7.	Iš jų socialinio draudimo sąnaudos		8328,71	2338,95			169,73		7770,75	1892,53			-131,52

\* Apskaičiuojant vidutinį darbuotojų skaičių rekomenduojama taikyti Vidutinio metinio darbuotojų skaičiaus pagal sąrašą apskaičiavimo taisyklę, patvirtintą Lietuvos Respublikos finansų ministro 2002 m. gegužės 15 d. įsakymu Nr. 134 „Dėl Vidutinio metinio darbuotojų skaičiaus pagal sąrašą apskaičiavimo taisyklių patvirtinimo“

<sup>1</sup>Priskiriamos 24-ojo viešojo sektoriaus apskaitos ir finansinės atskaitomybės standarto „Su darbo santykiais susijusios išmokos“ (toliau – standartas) 22.1.4 papunktyje nurodytos išmokos.

<sup>2</sup>Priskiriamos standarto 22.1.5 papunktyje nurodytos išmokos.

<sup>3</sup>Priskiriamos 24-ojo viešojo sektoriaus apskaitos ir finansinės atskaitomybės standarto „Su darbo santykiais susijusios išmokos“ (toliau – standartas) 22.1.4 papunktyje nurodytos išmokos.

<sup>4</sup>Priskiriamos standarto 22.1.5 papunktyje nurodytos išmokos.

<sup>5</sup>Priskiriami asmenys, nurodyti Lietuvos Respublikos valstybės politikų ir valstybės pareigūnų darbo apmokėjimo įstatyme ir kituose valstybės pareigūnų ir valstybės politikų veiklą reglamentuojančiuose įstatymuose.

<sup>6</sup>Priskiriami asmenys, nurodyti Lietuvos Respublikos valstybės tarnybos įstatyme ir statutinių valstybės tarnautojų veiklą reglamentuojančiuose įstatymuose.

**Pastaba Nr.15.**

**Kitos pagrindinės veiklos sąnaudos**

Informacija apie kitas pagrindinės veiklos sąnaudas pateikiama pagal 11-ojo VSAFAS „Sąnaudos“ nustatytą priedą.

11-ojo viešojo sektoriaus apskaitos ir  
finansinės atskaitomybės standarto  
„Sąnaudos“  
priedas

**(Informacijos apie kitas pagrindinės veiklos sąnaudas pagal pobūdį pateikimo žemesniojo lygio finansinių ataskaitų aiškinamajame rašte forma)**

**INFORMACIJOS APIE KITAS PAGRINDINĖS VEIKLOS SĄNAUDAS PAGAL POBŪDĮ  
PATEIKIMAS ŽEMESNIOJO LYGIO FINANSINIŲ ATASKAITŲ AIŠKINAMAJAME  
RAŠTE**

Eil. Nr.	Straipsnio pavadinimas	Ataskaitinis laikotarpis	Praėjęs ataskaitinis laikotarpis
1	2	3	4
<b>1.</b>	<b>Kitos pagrindinės veiklos sąnaudos*</b>	4477	4407
1.1	Mokesčiai Europos Sąjungai ir kitoms tarptautinėms organizacijoms		
1.2	Narystės mokesčiai	4400	3800
1.3	Stipendijos studentams		
1.4	Premijos ir valstybinės stipendijos, piniginių dovanos ir laimėjimai (prizai)		
1.5	Veiklos mokesčiai	77	607
1.6	Kitos		

\* Reikšmingos sumos paaiškinamos žemesniojo lygio finansinių ataskaitų aiškinamojo rašto pastabose.

**Pastaba Nr. 16.**

**Segmentai**

Ataskaitiniais metais įstaigos pajamos, sąnaudos, turtas, finansavimo sumos, įsipareigojimai, pinigų srautai priskiriami ekonomikos segmentui. Ataskaita pateikiama pagal 25-ojo VSAFAS „Segmentai“ priedą.

25-ojo VSAFAS „Segmentai“ priedas

2021 M. INFORMACIJA PAGAL VEIKLOS SEGMENTUS

Eil. nr.	Finansinių atsaskaitų straipsniai	Segmentai										Iš viso
		Bendros valstybės paslaugos	Gynyba	Viešoji tvarka ir visuomenės apsauga	Ekonomika	Aplinkos apsauga	Būstas ir komunalinis ūkis	Sveikatos apsauga	Poilsis, kultūra ir religija	Švietimas	Socialinė apsauga	
1	2	3	4	5	6	7	8	9	10	11	12	13
<b>1.</b>	<b>PAGRINDINĖS VEIKLOS SĄNAUDOS</b>				<b>952058</b>							<b>952058</b>
1.1.	Darbo užmokesčio ir socialinio draudimo				592873							592873
1.2.	Nusidėvėjimo ir amortizacijos				24335							24335
1.3.	Komunalinių paslaugų ir ryšių				30629							30629
1.4.	Komandiruočių				13264							13264
1.5.	Transporto				2414							2414
1.6.	Kvalifikacijos kėlimo				3648							3648
1.7.	Paprastojo remonto ir eksploatavimo				63360							63360
1.8.	Nuvertėjimo ir nurašytų sumų				1959							1959
1.9.	Sunaudotų ir parduotų atsargų savikaina				7776							7776
1.10.	Socialinių išmokų				1500							1500
1.11.	Nuomos				48441							48441
1.12.	Finansavimo											
1.13.	Kitų paslaugų				157382							157382
1.14.	Kitos				4477							4477
<b>2.</b>	<b>APSKAITOS POLITIKOS KEITIMO IR ESMINIŲ APSKAITOS KLAIŲ TAISYMO ĮTAKA</b>											
<b>3.</b>	<b>PAGRINDINĖS VEIKLOS PINIGŲ SRAUTAI</b>											
3.1.	Išmokos:				<b>1025833</b>							<b>1025833</b>
3.1.1.	Darbo užmokesčio ir socialinio draudimo				491433							491433
3.1.2.	Komunalinių paslaugų ir ryšių				145982							145982
3.1.3.	Komandiruočių				13264							13264
3.1.4.	Transporto				2414							2414
3.1.5.	Kvalifikacijos kėlimo				3806							3806
3.1.6.	Paprastojo remonto ir eksploatavimo				14091							14091
3.1.7.	Atsargų įsigijimo				7776							7776
3.1.8.	Socialinių išmokų				1500							1500
3.1.9.	Nuomos				81328							81328
3.1.10.	Kitų paslaugų įsigijimo				264239							264239
3.1.11.	Sumokėtos palūkanos											
3.1.12.	Kitos išmokos											

## 2020 M. INFORMACIJA PAGAL VEIKLOS SEGMENTUS

Eil. nr.	Finansinių atsaskaitų straipsniai	Segmentai										Iš viso
		Bendros valstybės paslaugos	Gyvybės	Viešojo tvarka ir visuomenės apsauga	Ekonomika	Aplinkos apsauga	Būstas ir komunaliniai ūkis	Sveikatos apsauga	Poilsis, kultūra ir religija	Švietimas	Socialinė apsauga	
1	2	3	4	5	6	7	8	9	10	11	12	13
<b>1.</b>	<b>PAGRINDINĖS VEIKLOS SĄNAUDOS</b>				<b>929415</b>							<b>929415</b>
1.1.	Darbo užmokesčio ir socialinio draudimo				540899							540899
1.2.	Nusidėvėjimo ir amortizacijos				28349							28349
1.3.	Komunalinių paslaugų ir ryšių				23690							23690
1.4.	Komandiruočių				9895							9895
1.5.	Transporto				1895							1895
1.6.	Kvalifikacijos kėlimo				2472							2472
1.7.	Paprastojo remonto ir eksploatavimo				64762							64762
1.8.	Nuvertėjimo ir nurašytų sumų				8918							8918
1.9.	Sunaudotų ir parduotų atsargų savikaina				10426							10426
1.10.	Socialinių išmokų											
1.11.	Nuomos				48523							48523
1.12.	Finansavimo											
1.13.	Kitų paslaugų				185179							185179
1.14.	Kitos				4407							4407
<b>2.</b>	<b>APSKAITOS POLITIKOS KEITIMO IR ESMINIŲ APSKAITOS KLAIDŲ TAISYMO ĮTAKA</b>											
<b>3.</b>	<b>PAGRINDINĖS VEIKLOS PINIGŲ SRAUTAI</b>											
3.1.	Išmokos:				<b>1014932</b>							<b>1014932</b>
3.1.1.	Darbo užmokesčio ir socialinio draudimo				575983							575983
3.1.2.	Komunalinių paslaugų ir ryšių				136380							136380
3.1.3.	Komandiruočių				9895							9895
3.1.4.	Transporto				2768							2768
3.1.5.	Kvalifikacijos kėlimo				2827							2827
3.1.6.	Paprastojo remonto ir eksploatavimo				14478							14478
3.1.7.	Atsargų įsigijimo				17455							17455
3.1.8.	Socialinių išmokų											
3.1.9.	Nuomos				82685							82685
3.1.10.	Kitų paslaugų įsigijimo				172461							172461
3.1.11.	Sumokėtos palūkanos											
3.1.12.	Kitos išmokos											

Direktorius

Paulius Nezabitauskas

Vyr. buhalterė

Rita Marcinkevičienė



Kauno mokslo ir  
technologijų parkas

# VEIKLOS už 2021 metus ATASKAITA

# TURINYS

<b>ĮŽANGA</b> – vadovo žodis .....	39
<b>APIE PARKĄ</b> – bendra informacija.....	41
Pagrindiniai finansiniai rodikliai .....	43
<b>KAUNO MTP BENDRUOMENĖ</b> .....	<b>44</b>
Kauno MTP veiklos ekonominis ir socialinis poveikis.....	47
<b>PAGRINDINIAI STRATEGIJOS ĮGYVENDINIMO RODIKLIAI, STEBĖSENA IR ATSKAITOMYBĖ</b> .....	<b>49</b>
Organizacijos kokybės valdymo diegimas ir skaitmenizacija.....	50
Dalyvavimas LR vyriausybės inicijuotose darbo grupėse.....	52
Tarptautinės narystės.....	52
Kauno MTP technologinė kryptis – giliosios technologijos ( <i>angl. deep tech</i> ).....	53
Bendradarbiavimas su korporacijomis.....	54
Žmogiškųjų išteklių stiprinimas.....	54
Bendradarbiavimas su universitetais (MTEP).....	55
Kauno startuolių ir atžalinių įmonių apdovanojimai 2021.....	56
Kauno MTP dinamiškiausios įmonės 2021 m.....	57
<b>INOVACIJŲ KULTŪROS PLĖTRA IR KOMUNIKACIJA</b> .....	<b>59</b>
Kauno MTP įmonių kuriamų inovacijų populiarinimas.....	60
Komunikacijos paslaugos bendruomenei.....	62
Parko komandos ekspertų įžvalgos.....	63
<b>PROJEKTINĖ VEIKLA</b> .....	<b>64</b>
Reikšmingi projektai.....	66
Verslo paramos paslaugų teikimas regione .....	69
<b>DIGITAL ROCKET LT KLASTERIO VEIKLA</b> .....	<b>70</b>
<b>VERSLO AKCELERAVIMAS</b> .....	<b>72</b>
Kauno MTP pre-akceleravimo programa .....	73
CERN technologijų Lietuvos verslo vystymo centro (inkubatorius) .....	74
<b>KAUNO MTP PASLAUGŲ POREIKIO IR KOKYBĖS VERTINIMAS</b> .....	<b>75</b>
<b>2021 M. VEIKLOS PLANE NUMATYTŲ PRIEMONIŲ VYKDYMAS IR PASIEKTI REZULTATAI</b> .....	<b>77</b>
<b>2021 M. VYKDYTŲ PROJEKTŲ REZULTATAI</b> .....	<b>85</b>
<b>2021 M. VEIKLOS REZULTATŲ RODIKLIAI (PAGAL LRV 2015-02-25 PATVIRTINTĄ „MOKSLO IR TECHNOLOGIJŲ PARKŲ PLĖTROS KONCEPCIJOS“ 3 PRIEDĄ)</b> .....	<b>94</b>
<b>STRATEGINIŲ RODIKLIŲ ĮGYVENDINIMO 2021 METAIS REZULTATAI</b> .....	<b>96</b>
<b>PRIEDAI</b> .....	<b>97</b>
1 PRIEDAS. 2021 m. į Kauno MTP priimtų verslo subjektų sąrašas .....	98
2 PRIEDAS. 2021 m. Kauno MTP organizuoti mokymai .....	99
3 PRIEDAS. 2021 m. Kauno MTP organizuoti informaciniai ir inovacijų kultūros ugdymo renginiai.....	102
4 PRIEDAS. 2021 m. Kauno MTP lėšomis suorganizuoti sėkmės istorijas bei technologines naujoves pristatantys renginiai.....	103
5 PRIEDAS. 2021 m. vykdytų Kauno MTP bendruomenės įtraukimo ir veiklos aktyvinimo socialiniai projektai.....	103
6 PRIEDAS. 2021 m. Kauno MTP priimtose LT ir užsienio delegacijos.....	103
7 PRIEDAS. Kauno MTP įsikūrusių įmonių veiklos rezultatai .....	104
8 PRIEDAS. Kauno MTP biudžeto vykdymo analizė, pajamų–išlaidų struktūra ir tendencijos (palyginimas 2012–2021 m.) .....	106
9 PRIEDAS. Reikšmingų rodiklių santrauka.....	108

## Vadovo žodis

**2021-ieji** – pilni iššūkių, paliesti pandemijos, tačiau nestokojantys augimo metai. Kauno mokslo ir technologijų parko veikiantys startuoliai, brandžios inovatyvios įmonės, parodė atsparumą pandemijai ir sugebėjo augti. Tai rodo ir Kauno MTP 2021 metų statistika, įmonėse darbuotojų skaičius lyginant su 2020 metais augo 14,7 proc., o investicijos į mokslinius tyrimus ir eksperimentinę plėtrą net 43,9 proc.

Žvelgiant globaliu mastu, Kauno startuoliai neatsilieka ir nuo bendrų pasaulinių 2021 m. tendencijų: startuoliai aktyviai plėtojo savo verslus giliųjų technologijų srityje, sprendė su gamybos pramone, logistika, energetika, asmens duomenų identifikavimu ir autorizavimu, nuotoline medicina, ligų prevencija, rehabilitacija, medicinos chirurgine robotika susijusias problemas.

Praėję metai mums buvo svarbūs ir veiklos kryptių išsigryninimo prasme, tai yra kokiose technologinėse kryptyse darė pažangą veikiančios įmonės. Kaip organizacija prioretizavome veiklas, orientuotą į išmanius sprendimus, grįstus inovacijomis ir Giliosiomis technologijomis (*angl. Deep Tech*) bei iš jų išplaukiančiomis sritims. Prioretizuotos technologinės kryptys, suteikė galimybę naudotis bendromis tarptautinėmis sąvokomis, bei aiškiau identifikuoti startuolių veiklos kryptis bendroje komunikacijoje.

Didelį dėmesį skyrėme universitetų mokslininkų komandoms, kurie atlieka mokslo ir eksperimentinės plėtros tyrimus bei siekia juos komercializuoti. Kauno MTP su kiekvienais metais tampa Kauno atžalinių bei studentų įkurtų verslų (startuolių) tinklaveikos ir verslo santykių mezgimo su Lietuvos ir tarptautiniais verslais platforma. Naujai inicijuoti renginiai, tokie kaip „Inovacijų pusryčiai“, „R&D Meetups“ padėjo Kauno MTP ir Kaune veikiančioms įmonėms su mokslininkais atrasti bendrus ryšius, atskleisti tyrimų tematikas bei komercializacijos potencialą. Pastaraisiais metais jau tradicija tapęs ir didelio Delfi interneto vartotojų dėmesio sulaukęs startuolių ir atžalinių įmonių sukurtų technologijų viešinimo renginys – „Kauno startuolių apdovanojimai“ tapo universitetų (KTU, LSMU, VDU) bei Kauno miesto įmonių (Kaunas IN, Kauno MTP) sukurtų technologijų žinomumo bei populiarinimo internete reiškiniu.

Kauno MTP veikla neatsiejama nuo infrastruktūros plėtros bei investicijų. Veiklos tvarumui užtikrinti, nuolatos siekiame, kad viena ar kita juridine forma Kauno MTP priklausantys pastatai turėtų ilgalaikes, o ne trumpalaikes perspektyvas. Tad praėiti metai buvo – infrastruktūros (Breslaujos g. 3b., K.Baršausko g. 59, Studentų g. 65) išlaikymo, susitarimo ir sutarčių pratęsimo veiklos metai, reikšmingą pagalbą suteikė valstybės ir Inovacijų ir ekonomikos ministerija, KTU, LEI sprendžiant šią problematiką.

Organizacijos kokybės valdymo diegimas ir skaitmenizacija, kita labai svarbi sritis, kuri padeda efektyvinti Kauno MTP veiklą, stiprinti darbuotojų kvalifikaciją, gerinti projektų valdymo procesus. Kauno MTP darbuotojų struktūroje atsirado nauja pareigybė – kokybės vadovė, kurios viena iš pagrindinių funkcijų yra vidaus kontrolės tobulinimas bei savalaikis atnaujinimas. Įgyvendintas darbuotojų kvalifikacijos kėlimas (LEAN, Agile) kokybės diegimo ir valdymo srityse, parengta ir patvirtinta Kauno MTP vidaus kontrolės politika tapo pirmieji žingsniai kokybės valdymo organizacijoje diegimo link. Nemažai iššūkių ir investicijų pareikalavo įsdiegti valstybės siūlomą FVAIS (Viešojo sektoriaus finansinės apskaitos bendrasis posistemis).

Startuolių, atžalinių įmonių verslo vystymo paslaugų srityje koncentravomės į bendradarbiavimą su Lietuvos ir užsienio korporacijomis. Virtualioje tarptautinėje programoje, kartu su tarptautiniais partneriais, bendradarbiauti kvietėme net dvidešimt šešias pasaulines įmones, tarp kurių net 13 korporacijų ir iš Lietuvos, tokios įmonių grupės kaip „Teltonika“, „Ignitis Grupė“, „Senukai“, „Achema“ ir kt.

Organizacija turi stuburą ir yra konkurencinga, jei pati kuria žinias ir jas pritaiko praktikoje. Kauno MTP sukurta akceleravimo programa Evolut 4.0 įgavo pagreitį ir 2021 metais tapo tarptautine. Dviejų mėnesių programoje dalyvavo net 24 labiausiai motyvuotos komandos iš Lietuvos, Lenkijos, Latvijos, Serbijos, o taip pat 15 investuotojų iš Lietuvos, Izraelio, Jungtinių Amerikos Valstybių, Austrijos, Italijos.

Plečiant Parko verslo paslaugų plėtrą, praeitais metais įgyvendinome Serbijos Verslo inkubatorių atstovų mokymus, pradėjome aktyviai dirbti Birštono bendradarbiystės centre „Spiečius“.

Parko veiklos tvarumui bei kuriamų verslo paslaugų inovatyvioms įmonėms užtikrinti vienas iš svarbiausių veiklių – pritraukti Europos Sąjungos fondų programų projektai. Didelę patirtį tarptautinių projektų rengimo, partnerių paieškos ir įgyvendinimo turinčiai Kauno MTP komandai pavyko pritraukti net tris Horizon 2020 programos projektus – „Scale up Champions“, Urban Tech ir Green Tech, ir tai yra tikrai didelis pasiekimas.

Taigi, apžvelgiant praeitų metų veiklas organizacijos vystymo, verslo paslaugų plėtros, komunikacijos ir organizuotų renginių ir Lietuvos, ir užsienio startuoliams, inovatyvioms įmonėms, mokslininkų bendruomenėms, galima drąsiai teigti, jog tai buvo skaitlingi, dinamiški metai. Tad svarbiausias ateities tikslas ir veiklos tęstinumas išlieka – efektyvinti organizacijos veiklą, diegti kokybės valdymą bei skaitmenizaciją, siekti ilgalaikės infrastruktūros plėtros bei kurti aktualias paslaugas giliųjų technologinių krypčių įmonėms.



**Kauno MTP direktorius  
PAULIUS NEZABITAUSKAS**





## Bendra informacija

Mokslo ir technologijų parkas (MTP) yra juridinis asmuo, kurio pagrindinės funkcijos – stimuliuoti mokslo žinių ir technologijų sklaidos procesus, sudaryti sąlygas komercinti mokslinių tyrimų rezultatus, skatinti mokslo ir verslo ryšius, propaguoti inovacijų kultūrą. Mokslo ir technologijų parkai sudaro palankias sąlygas steigti įmonėms, vykdyšančioms taikomųjų mokslinių tyrimų ir eksperimentinės (socialinės) plėtros darbus ir diegsiančioms inovacijas.<sup>1</sup>

„Parkas taip pat atlieka technologinio verslo inkubatoriaus funkcijas – palankiomis sąlygomis teikia informacijos, konsultacijų ir mokymo paslaugas bei praktinę pagalbą smulkaus ir vidutinio verslo subjektams, naujai įsteigtiems verslo subjektams padeda kurtis, plėtoti veiklą ir prisitaikyti prie kintančių rinkos sąlygų, didina konkurencingumą ir veiklos efektyvumą. MTP yra viena iš priemonių, lengvinančių naujovių vystymą ir technologinių pokyčių skatinimą“.<sup>2</sup>

### Vizija

Būti regioninės ir nacionalinės reikšmės naujausių mokslo, technologijų ir verslo žinių skleidėjais ir verslo plėtros lyderiais bei tapti strateginiu partneriu Lietuvos ir Europos, ypač Šiaurės ir Baltijos regiono, inovacijų ekosistemos dalyviais.

### Misija

Teikti konsultacines inovacijų paramos paslaugas inovatyviems ir technologijoms imliems ūkio subjektams siekiant komercinti tyrimų rezultatus ir sudaryti sąlygas jiems sėkmingai konkuruoti globaliose rinkose.

### Strateginės veiklos kryptys

KONKURENCINGUMO  
DIDINIMAS

KLASTERIZACIJOS IR  
PARTNERYSTĖS  
INICIATYVŲ VYSTYMAS

VERSLO  
AKCELERAVIMAS  
INOVACIJŲ KULTŪROS  
UGDYMAS IR TINKLAVEIKA

MTEP  
INFRASTRUKTŪROS  
PLĖTRA

<sup>1</sup> [https://eimin.lrv.lt/uploads/eimin/documents/files/Inovacijos/MTP/MTP\\_studija\\_2011\\_2016.pdf](https://eimin.lrv.lt/uploads/eimin/documents/files/Inovacijos/MTP/MTP_studija_2011_2016.pdf)

<sup>2</sup> <https://eimin.lrv.lt/lt/veiklos-sritis/inovaciju-veiklos-sritis/parama-inovaciju-pletrai/mokslo-ir-technologiju-parkai>

### **Kauno MTP, įgyvendindamas savo tikslus, vykdo šias su paslaugų teikimu susijusias veiklas<sup>3</sup> :**

- ▶ teikia verslo ir inovacijų paramos paslaugas žinioms imliems ūkio subjektams;
- ▶ teikia verslo inkubavimo paslaugas naujai įsteigtiems ir jauniems ūkio subjektams, veiklą pradėjusiems per pastaruosius 3 (trejus) metus;
- ▶ užsiima kita ūkine komercine veikla, susijusia su Kauno MTP tikslų įgyvendinimu.

### **Teikdamas verslo ir inovacijų paramos paslaugas, Kauno MTP vykdo šias veiklas:**

- ▶ sudaro sąlygas kurti ir komercinti mokslinių tyrimų rezultatus. Inicijuoja ir vykdo projektus, jungiančius verslą, mokslą ir studijas integruoto mokslo, studijų ir verslo centro (slėnio) „Santaka“ plėtros kryptyse. Sudaro sąlygas žinioms imlių ūkio subjektų inkubavimui, augimui ir plėtrai Kauno regione;
- ▶ stiprina ryšį su Universitetais, tyrimų institutais ir verslu, perkeliant juose sukurtas technologijas tolimesniai vystymui Kauno MTP. Technologijos gali būti perkeliamos tik pasirašius atskirą licencinę sutartį kiekvienai iš perkeliamų technologijų;
- ▶ aktyvina inovacinę partnerystę ir plėtoja tarptautinį bendradarbiavimą;
- ▶ prisideda formuojant inovacijų kultūrą, bendruomeniškumą.

Kauno MTP 2021 m. dirbo 18 darbuotojų, kurių visi turėjo aukštąjį verslo administravimo, ekonominį ar inžinerinį išsilavinimą. Bendras sąrašinis darbuotojų skaičius – 24.

Kauno MTP infrastruktūros paslaugas, susijusias su fizine infrastruktūra ir jos priežiūra, teikė keturiuose pastatuose, kurių bendras plotas yra 11766,78 m<sup>2</sup>.

---

<sup>3</sup> Vėjų Kauno mokslo ir technologijų parko paslaugų, darbų, produkcijos kainų ir tarifų nustatymo taisyklės, patvirtintos 2015 m. liepos 24 d. visuotiniame dalininkų susirinkime (protokolo Nr. 3)

## Pagrindiniai finansiniai rodikliai

Šioje dalyje pateikiama informacija, kuri vadovaujantis Viešųjų įstaigų įstatymo 12 str. reikalavimais turi būti nurodyta apie VšĮ Kauno mokslo ir technologijų parką (toliau – Kauno MTP) pasibaigus finansiniams metams.

**Veiklos planas 2021 metams** patvirtintas dalininkų susirinkime 2020 m. gruodžio 3 d. Jame fiksuoti ateinančių finansinių metų planuojami veiklos rezultatų rodikliai, 2021 m. biudžetas, strateginių tikslų įgyvendinimo priemonės. **Planuojamas pajamas** sudarė 974 300 EUR (pajamos už suteikiamas paslaugas 509 800 EUR, pajamos iš projektinės veiklos 464 500 EUR), **sąnaudos** 974 300 EUR (iš jų patalpų išlaikymui 148 300 EUR, kitai projektinei veiklai 144 300 EUR).

**Faktinės pajamos už 2021 m.** sudarė 994 558 EUR (pajamos už suteiktas paslaugas 536 723 EUR, finansavimo pajamos 457 835 EUR), sąnaudos 981 710 EUR (iš jų patalpų išlaikymui 142 430 EUR, kitai projektinei veiklai 73 833 EUR).



Nežymų pajamų faktinį augimą lyginant su planuotoju, įtakojo laimėtas verslo inkubavimo paslaugų įgyvendinimas Birštono mieste, bendradarbystės erdvėje – Spiečius. Šiek tiek sąnaudų padidėjimą įtakojo atliktos investicijos į K.Petrausko g. 26 objekto aplinką, apšvietimą bei išorinių pastato sienų tvarkybos darbus (gauta Kauno miesto savivaldybės dalinė parama Kultūros paveldo pastatams renovuoti).

### Kauno MTP dalininkai finansinių metų pradžioje ir pabaigoje:

- ▶ Valstybė (dalininko teises ir pareigas įgyvendina Lietuvos Respublikos ekonomikos ir inovacijų ministerija, kodas 188621919) – 5 balsai, įnašas 233031,16 EUR;
- ▶ Kauno technologijos universitetas (kodas 111950581) – 3 balsai, įnašas 14625,81 EUR;
- ▶ Vytauto Didžiojo universitetas (kodas 111950396) – 1 balsas, įnašas 2896,20 EUR.



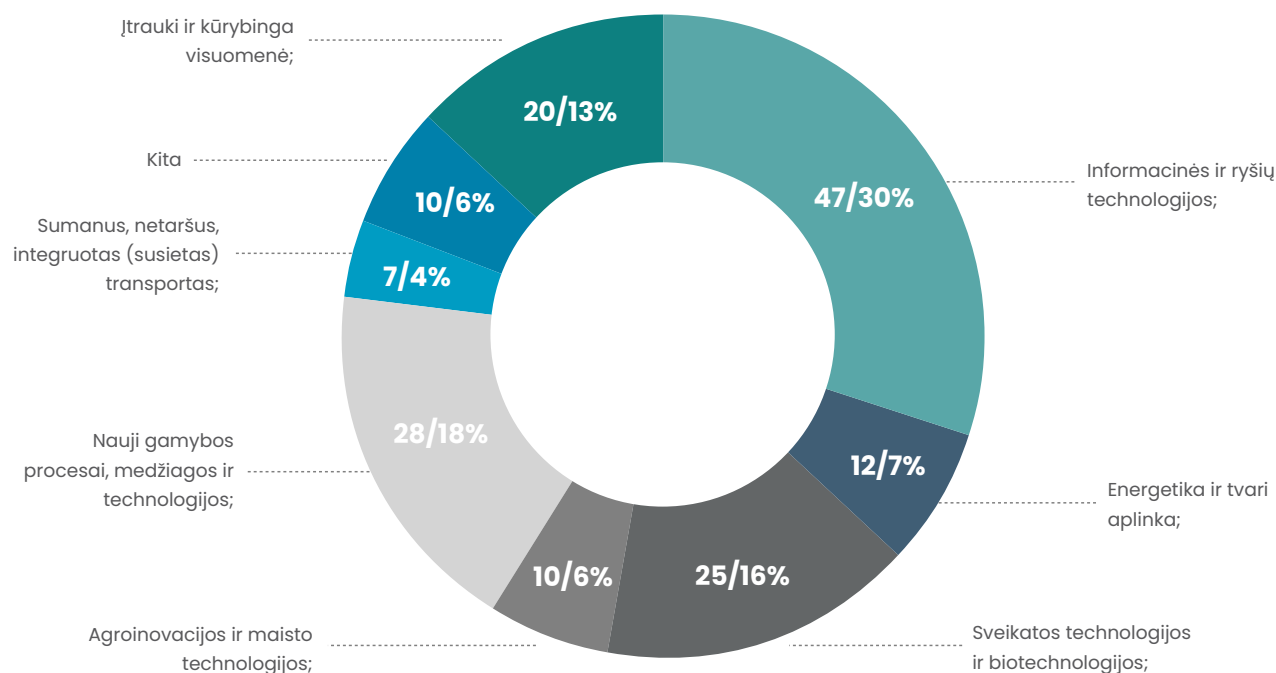
**KAUNO MTP  
BENDRUOMENĖ**

## Kauno MTP bendruomenė

Kauno MTP bendruomenė pernai įžengė į antruosius pandeminius metus ir kuriamomis naujovėmis siekė prisidėti prie naujosios realybės formavimo. Kaip ir kasmet taip ir 2021 m. telkėme inovacijoms atvirą kūrėjų bendruomenę. Kauno MTP veikė daugiau nei 100 informacinių technologijų, inžinerijos, sveikatos medicinos, socialinių inovacijų, ateities energetikos, darniosios chemijos krypties įmonės.

Parko įmonių bendruomenė 2021 m., kaip rodo žemiau pateikti duomenys, buvo šiek tiek dinamiškesnė nei 2020 m., investavo į mokslinius tyrimus ir eksperimentinę plėtrą, didino darbuotojų ir tyrėjų gretas, nors buvo ir sunkių išbandymų išlaikant darbuotojus prieš ženkliai didesnes IT paslaugų įmones, pritraukė investicijas į medicinos, logistikos robotikos, informacinių ir komunikacinių technologijų sritis.

### Veiklą 2021 m. vykdė – 128 įmonės



3 pav. Kauno MTP įsikūrusių įmonių veiklų atitikimas sumanios specializacijos kryptims, 2021 m.

	2019 m.	2020 m.	2021 m.
Parke 2021 m. veiklą pradėjusios įmonės	21	21	17
Išėjusios įmonės	20	27	15

## Naujų bendruomenės narių veiklų atitikimas sumanios specializacijos kryptims

### Informacijos ir ryšių technologijos (IRT)

- ▶ **Dirbtinis intelektas, didieji ir paskirstytieji duomenys** – UAB Matomai, UAB Wood master
- ▶ **Įvairiarūšė analizė, apdorojimas ir diegimas** – MB Su idėja, MB Cumulus congestus, MB Finset EU, UAB Odifis, UAB Softus, MB Aguru, MB Apeto

### Sveikatos technologijos ir biotechnologijos

- ▶ **Pažangios taikomosios technologijos asmens ir visuomenės sveikatai** – MB Violetas

### Įtrauki ir kūrybinga visuomenė, ugdymosi technologijos ir procesai

- ▶ **Dizaino ir audiovizualinių medijų technologijos ir produktai** – MB Multimedija, MB Preisų projektai, IDV Neringa Marcinkutė, MB Adomo projektai
- ▶ **Socialinės ir kultūrinės inovacijos visuomenės vystymo produktams ir paslaugoms kurti, novatoriški verslo modeliai** – Lietuvos Motociklų Sporto Federacija, MB Connecting Dots
- ▶ **Lanksčiosios ir taikomosios procesų valdymo technologijos** – IDV Liudvikas Milkintas

# Kauno MTP veiklos ekonominis ir socialinis poveikis

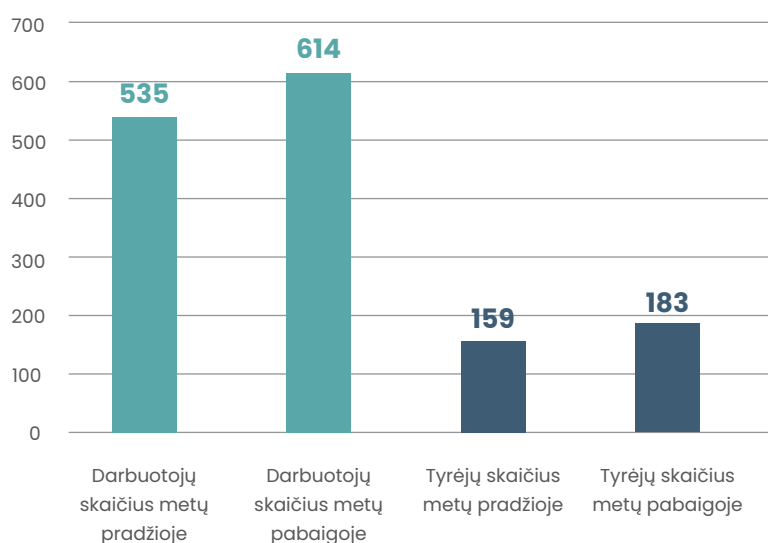
Kauno MTP komanda kasmet, pasibaigus kalendoriniams metams, vykdo bendruomenės narių apklausą, siekdama stebėti bei vertinti įmonių veiklos ir augimo rodiklius. Šioje apklausoje dalyvavo ir aktyviai duomenis teikė 99 Kauno MTP veiklą vykdančios įmonės.

2021 m. Kauno MTP veiklą vidutiniškai vykdė 104,7 (**128** sąrašinės) **įmonės**, kurios per metus sukūrė 79 naujas, aukštą pridėtinę vertę kuriančias darbo vietas.<sup>4</sup> 34 įmonėse darbuotojų skaičius didėjo, 7 – mažėjo, o 57 – darbuotojų skaičius nekito.

2021 m. 21 smulkaus ir vidutinio verslo subjektas pateikė prašymus įsikurti Kauno MTP. **Įsikūrė 17** (iš jų 4 veiklą pradėjo 2021 m.), o išėjo 15 įmonių. Priimtų verslo subjektų sąrašas pateikiamas 1 priede. 2021 m. į Kauno MTP priimtų verslo subjektų sąrašas.

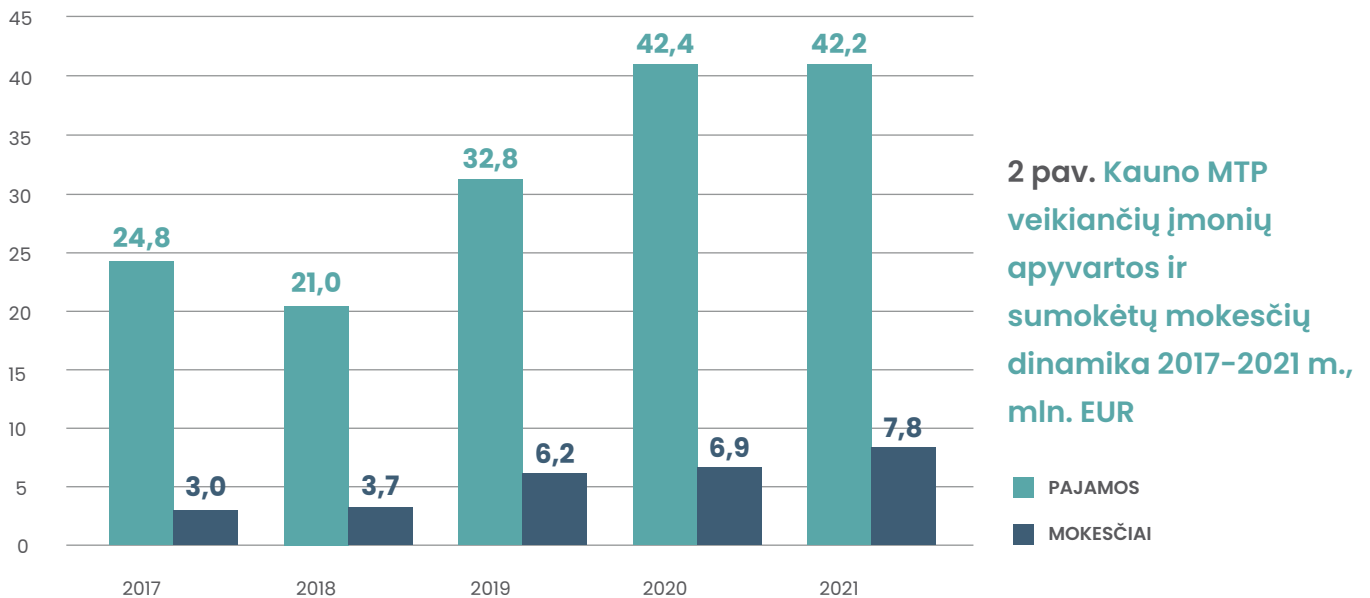
Kauno MTP yra aktyvus inovacijų ekosistemos dalyvis. Todėl didelis dėmesys yra skiriamas įmonių inovatyvumo didinimui. Tai atliekama skatinant verslo įmonių ir mokslo institucijų bendradarbiavimą. 2021 m. pabaigoje Kauno MTP veikiančiose įmonėse **dirbo 183 mokslininkai** (tyrėjai) (24 arba 15 proc. daugiau nei 2021 m. pradžioje). Bendrai, **darbuotojų skaičius įmonėse**, lyginant ataskaitinių metų pradžią ir pabaigą, **padidėjo 14,7 proc.** Didėjantis mokslininkų (tyrėjų) skaičius rodo įmonių prioritetą mokslinių tyrimų srityje patirties turintiems darbuotojams, kas leidžia kurti aukštos pridėtinės vertės produktus ir paslaugas.

Kauno MTP įsikūrusios įmonės per 2021 m. į valstybės biudžetą **sumokėjo 7,8 mln. EUR įvairių mokesčių.**



**1 pav. Kauno MTP veikiančių įmonių darbuotojų ir mokslininkų (tyrėjų) kitimas, 2021 m.**

<sup>4</sup> 2021 m. įmonių veiklos rezultatų duomenys pateikiami pagal ataskaitos teikimo dienas turimą informaciją. Duomenis pateikė 98 Kauno MTP 2021 m. veikusios įmonės.

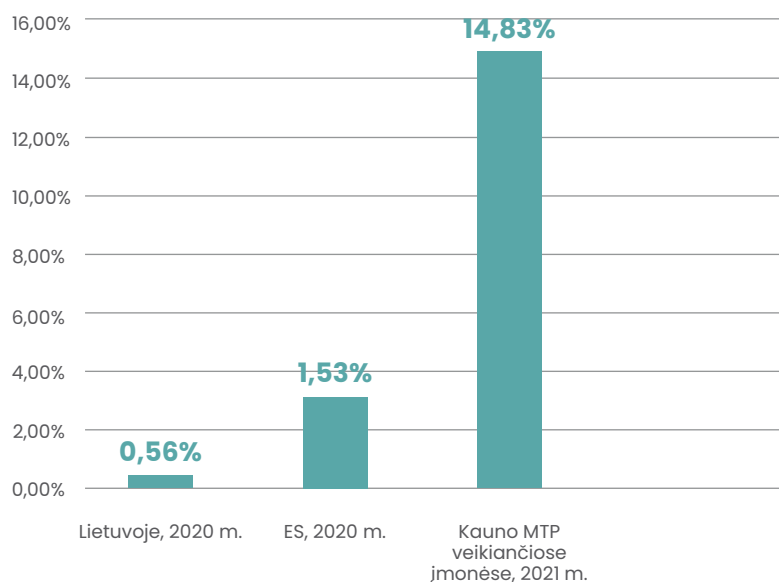


2 pav. Kauno MTP veikiančių įmonių apyvartos ir sumokėtų mokesčių dinamika 2017–2021 m., mln. EUR

2021 m. **eksportuojančių įmonių skaičius** Kauno MTP siekė **35**. Įmonių produktų ir paslaugų **eksporto dalis nuo apyvartos sudarė 14,17 proc.** (t.y. beveik 6 mln. Eur), tačiau lyginant su planuotais rodikliais, eksporto dalis yra beveik 11 proc. mažesnė nei planuota (strategijoje numatoma siekti ne mažesnės nei 25 proc. eksporto dalies nuo apyvartos). Kauno MTP siekia, kad stiprėtų ne tik eksportuojančių įmonių pozicijos užsienio rinkose, bet ir vis daugiau Kauno MTP įmonių orientuotųsi į eksportą bei pradėtų eksportuoti.

Kauno MTP veikiančios **įmonės vystė 84 inovacinius projektus** (2020 m. – 82). **21 įmonė** (2020 m. – 12 įmonių) **inovacinius projektus vykdė kartu su mokslo institucijomis**, taip prisidedant prie vieno pagrindinių Lietuvos sumanios specializacijos tikslų – mokslo ir verslo bendradarbiavimo skatinimo. Rinkai buvo pateiktas **81 naujas produktas**, technologijos ar paslaugos, kuriuos sukūrė 42 įmonės (41,8 proc. visų įmonių).

Vienas pagrindinių inovatyvumą atspindinčių rodiklių – investicijos į mokslinius tyrimus ir eksperimentinę plėtrą. **43,9 proc. Kauno MTP veikiančių įmonių investavo į su MTEPI susijusias veiklas, o bendra investicijų apimtis 2021 m. sudarė 14,83 proc. nuo visų įmonių pajamų**, kas yra 26,5 karto daugiau nei Lietuvos ir 9,7 karto daugiau nei ES verslo sektoriaus vidurkiai. Palyginimui naudojami paskutiniai prieinami duomenys už 2020 m. rodo, kad Lietuvoje šios investicijos privačiame sektoriuje sudarė 0,56 proc.<sup>5</sup>, o ES – 1,53 proc.<sup>6</sup> MTEP išlaidų verslo sektoriuje dalis buvo didžiausia per pastaruosius 10 metų.



3 pav. Verslo sektoriaus išlaidų MTEP palyginimas, proc.

<sup>5</sup> Prieiga internete <https://osp.stat.gov.lt/statistiniu-rodikliu-analize?hash=fa7dc9cf-8a7f-43b3-93b1-08d0f2c753c9#/> [žiūrėta 2022-04-05]

<sup>6</sup> Prieiga per internetą: <https://ec.europa.eu/eurostat/databrowser/view/tsc00001/default/table?lang=en> [žiūrėta 2022-04-05].





**PAGRINDINIAI STRATEGIJOS  
ĮGYVENDINIMO RODIKLIAI,  
STEBĖSENA IR ATSKAITOMYBĖ**

# Organizacijos kokybės valdymo diegimas ir skaitmenizacija

Organizacijos kokybės valdymo diegimas ir skaitmenizacija, kita labai svarbi sritis, kuri padeda efektyvinti Kauno MTP veiklą, stiprinti darbuotojų kvalifikaciją, gerinti projektų valdymo procesus.

## Kokybės valdymas

2021 m. balandžio 30 d. visuotiniame dalininkų susirinkime Kauno MTP vadovui gавus dalininkų pritarimą (VšĮ Kauno mokslo ir technologijų parko visuotinio dalininkų susirinkimo protokolu Nr. 21 punktą Nr. 7), valdymo struktūrą papildyti kokybės vadovo pozicija, kurios viena iš pagrindinių funkcijų yra vidaus kontrolės tobulinimas bei savalaikis atnaujinimas.

Šių sprendimų pasekoje, 2021 m. birželio 1 d. Kauno MTP buvo įdarbinta Kokybės vadovė. 2021 m. III ketv. 10 darbuotojų baigė LEAN ir 9 darbuotojai AGILE mokymus. 2021 m. IV ketv. pabaigoje buvo parengta ir patvirtinta Kauno MTP vidaus kontrolės politika. Vidaus kontrolės politika paremta Kauno MTP veiklos rizikos valdymu ir kokybės vadybos sistema, atsižvelgiant į institucijos veiklos ypatumus ir pritaikant vidaus kontrolės politiką Kauno MTP, vadovaujantis Įstatyme ir Vidaus kontrolės įgyvendinimo viešajame juridiniame asmenyje tvarkos apraše, patvirtintame Lietuvos Respublikos finansų ministro 2020 m. birželio 29 d. įsakymu Nr. 1K-195, keliamais reikalavimais dėl vidaus kontrolės politikos.

## Skaitmenizavimas

2021 m. daugiau dėmesio buvo skirta dokumentų valdymo sistemos skaitmenizavimui. Siekiant įgyvendinti šį tikslą buvo atlikta pirminė skaitmenizavimo paslaugų tiekėjų apklausa. 2021 m. III ketv. Buvo gautas pranešimas iš LR EIMIN, kad Kauno MTP kaip viešo sektoriaus subjektas yra įtrauktas į institucijų sąrašą, kuriose bus diegiama dokumentų valdymo bendroji informacinė sistema (DBSIS). Paskutinis 2021 m. ketvirtis buvo skirtas dalyauti DBSIS pristatymo renginiuose ruošiantis šios sistemos diegimo procesams 2022 m. Dokumentų valdymo bendrosios informacinės sistemos sukūrimo ir įdiegimo projektą įgyvendina Informatikos ir ryšių departamentas prie Lietuvos Respublikos vidaus reikalų ministerijos.

## Infrastruktūros valdymas

Reikšminga valstybės ir Ekonomikos ministerijos pagalba sprendžiant Kauno MTP infrastruktūrinius klausimus.

Kauno MTP naujoje patvirtintoje strategijoje 2021 – 2027 m. kaip vieną iš grėsmių buvome įvardinę, jog nėra užtikrintas infrastruktūros plėtros inovatyvioms paslaugoms tęstinumas. 2021 – 2024 metų bėgyje baigiasi galioti Santakos slėnio K. Baršausko g. 59, Studentų g. 65 ir Breslaujos g. 3 esančių pastatų nuomos – panaudos sutartys ir kyla kliūčių jas pratęsti atitinkamam laikotarpiui, kuris užtikrintų tvarią Kauno MTP veiklą.

Šie veiklos tęstinumo ir infrastruktūros probleminiai klausimai buvo kelti Kauno MTP tarybos, dalininkų posėdžiuose. Ekonomikos ir Inovacijų ministerijos atstovai, ministrė A. Armonaitė, viceministrė E. Marcinkevičiūtė dėjo daug pastangų, kad būtų pratęstas Kauno MTP veiklos tęstinumas ir išspręsti infrastruktūros nuomos klausimai dėl K. Baršausko g. 59 su KTU ir Breslaujos g. 3 dėl valstybės turto patikinėjimo teisės perdavimo Breslaujos g. 3 su LEI.

2021-11-09 buvo parengtas ir pasirašytas Ekonomikos ir inovacijų ministrės įsakymas „Dėl darbo grupės valstybei nuosavybės teise priklausančio administracinio pastato Kaune, Breslaujos g. 3, valdymo ir naudojimo klausimui spręsti sudarymo“.

Sudaryta darbo grupė po kelių susitikimų rado bendrą sprendimą ir buvo pritarta, kad dalis LEI nenaujamųjų patalpų pastate Breslaujos g. 3 Kaune, būtų perduota disponuoti patikinėjimo teise 7 m. laikotarpiui (iki 2030 m. balandžio 4 d.) KMTP, kas sudaro 1300 kv.m. bendro ploto.

2021 m. lapkričio 24 d. LR ekonomikos ir inovacijų ministerijoje vykusiame Kauno MTP, Kauno technologijos universiteto (KTU) ir Ekonomikos ir inovacijų ministerijos, Turto banko ir Švietimo mokslo ir sporto ministerijos atstovų susitikime buvo sutarta pratęsti galiojančių Valstybės materialiojo turto nuomos sutartį dar penkeriems metams, tai yra iki 2027 m. sausio 4 d.

Kauno MTP direktoriaus iniciatyva buvo iškelta idėja, suformuoti darbo grupę VŠĮ Kauno mokslo ir technologijų parko infrastruktūros sukūrimui užtikrinti. Tuo pagrindu Kauno MTP taryba siūlė pritarti darbo grupės inicijavimui ir sudarymui, darbo grupės narių skaičiaus tvirtinimui, pavedant Kauno MTP direktoriui paskirti darbo grupės narius savo nuožiūra.

2021 m. spalio mėn. Kauno MTP inovacijų bendruomenė susitiko su EIM Ministre Aušrine Armonaite. Technologijų demonstravimo centre Parke veikiantys startuoliai pristatė naujausias pasaulyje pripažinimo sulaukusias lietuvių išvystytas technologijas ir domėjosi, kaip padidinti inovacijų eksportą.



# Dalyvavimas LR vyriausybės inicijuotose darbo grupėse

Per pastarąjį dešimtmetį Lietuvos vyriausybė ne tik stengėsi nustatyti palankias taisykles tarptautinių startuolių steigėjams, bet ir atliko svarbų vaidmenį užtikrinant vietos startuolių finansavimą iš ES fondų. LR vyriausybė ir LR ekonomikos ir inovacijų ministerija skiria daug dėmesio startuoliams. 2019 m. buvo patvirtintas oficialus teisinis *startuolių* apibrėžimas, prie kurio pasiūlymo LR ekonomikos ir inovacijų ministerijos sukurtoje startuolių darbo grupėje, prisidėjo ir Kauno MTP. Darbo grupės siūlymu buvo patvirtintos palankios opcijų apmokestinimo sąlygos (t. y. darbuotojai, ilgiau nei trejus metus išlaikę pasirinkimo sandoriais įsigytas įmonės akcijas, nebus apmokestinami gyventojų pajamų mokesčiu). Taip pat 2021 m. buvo padaryti reikšmingi programos „*Startup Visa Lithuania*“ pakeitimai: leidimai laikinai gyventi Lietuvoje užsienio startuoliams pratęsti iki trejų metų. Šis pratęsimas leidžia užsienio startuoliams daugiau dėmesio skirti verslo plėtrai, o nuo programos pradžios 2017 m. savo verslą Lietuvoje jau įregistravo 35 užsienio startuoliai iš ne ES šalių.


Kauno MTP atstovai dalyvavo Ekonomikos ir inovacijų ministerijos inicijuotoje Startuolių darbo grupėje (DG), kurios tikslas buvo su kitais startuolių ekosistemos dalyviais parengti – Lietuvos startuolių ekosistemos plėtros koncepciją. Koncepcijos tikslas – didinti Lietuvos startuolių konkurencingumą, gerinti verslo aplinką, padėti spręsti iššūkius, su kuriais susiduria startuoliai. Koncepcija siekiama sudaryti sąlygas kurti novatoriškus sprendimus, skatinti verslo ir mokslo bendradarbiavimą, investicijas, didinti užimtumą, verslo darbo našumą, eksportą, diegti inovacijas.

## Tarptautinės narystės

Kauno MTP yra vienintelis Tarptautinės Mokslo parkų ir inovacinių teritorijų asociacijos (*International Association of Science Parks and Areas of Innovation*) narys Lietuvoje. Tai prisideda didinant Lietuvos inovacijų ir verslumo ekosistemos matomumą tarptautinėje erdvėje, kas savo ruožtu, prisideda užtikrinant Kauno MTP veikiančių įmonių tarptautiškumą ieškant užsienio partnerių, pristatant savo sprendimus ir produktus.

Kauno MTP yra nacionalinės Technologijų ir inovacijų paramos verslui asociacijos (toliau – TIPVA) vienas steigėjų bei šios asociacijos vardu atstovauja Lietuvą tarptautinėje Baltijos mokslo parkų ir inovacijų centrų asociacijos (*Baltic Association of Science Parks and Innovation Centres – BASTIC*) veikloje. Viena svarbiausių BASTIC veiklų yra dalyvavimas Baltijos asamblėjoje teikiant Inovacijų prizą. 2021 m. Baltijos asamblėja vyko Vilniuje, o prizas buvo įteiktas Kauno MTP veikiančiam startuoliui *Idenfy* (daugiau apie įmonę žr. 20 psl.).

Paminėtina, kad Kauno MTP atstovai nuo 2021 m. yra išrinkti TIPVA vadovu ir valdybos nariu bei yra BASTIC valdybos nariu.

2021 m. buvo tęsiamas neformalus bendradarbiavimas su universitetinius verslo inkubatorius vienijančia asociacija UBI Global (*University Business Incubators Global* ).

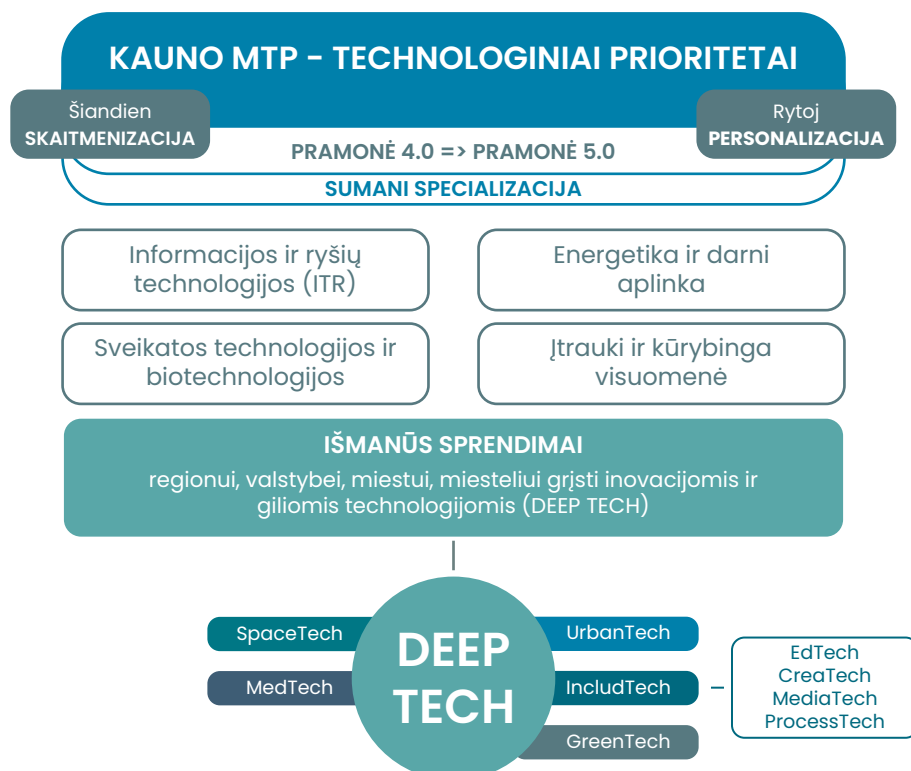
# Kauno MTP technologinė kryptis – giliosios technologijos (*angl. deep tech*)

Startuoliai Lietuvos ekosistemoje – jau įsteigtos, ne senesnės kaip penkerių metų įmonės, kuriančios inovatyvų produktą, paslaugą ar verslo modelį, paremtą aukštosiomis technologijomis, ir turinčios greito augimo potencialą.

Didžiausias pradedančiųjų įmonių aktyvumas Lietuvoje yra IKT sektoriuje. Šiame sektoriuje dirba daugiausia pradedančiosiose įmonėse įdarbintų darbuotojų.

Lietuvos startuoliai neatsilieka nuo pasaulinių tendencijų – vietos startuoliai aktyviai plėtoja giliųjų technologijų verslus dirbtinio intelekto, mašininio mokymosi ir blokų grandinės srityse. Giliųjų technologijų inovacijos daro įtaką visose pramonės šakose ir visuose visuomenės lygmenyse, sprendžiant daugelį šiandieninių problemų.

**Remiantis Kauno MTP atliktos apklausos duomenimis mes, kaip organizacija prioretizavome veiklas, orientuotas į keturias sumanosios specializacijos kryptis, grįstas inovacijomis ir giliosiomis technologijomis (*angl. Deep Tech*) bei iš jų išplaukiančiomis sritimis:** medicinos technologijos (*Medtech*), sumanaus miesto technologijos (*Urban Tech, Smart City*), žaliosios technologijos (*Green Tech*). Taip pat stebime augančią ir potencialą turinčią kosmoso industriją (*Space Tech*). Bei papildančioji šioms pagrindinėms technologinių kryptių sritims – *IncludTech*, kuri apima tokias veiklos sritis kaip švietimą ir ugdymą (*EdTech*), kūrybines, socialines ir kultūrines inovacijas (*CreaTech*), dizaino ir audio vizualines medijos (*MediaTech*) bei lanksčius procesų valdymo modelius (*ProcessTech*).



## Bendradarbiavimas su korporacijomis

2021 m. Kauno mokslo ir technologijų parkas kartu su Estijos, Danijos, Ispanijos ir Lenkijos inovacijų lyderiais („Scale-up Champions“ iniciatyva) atvėrė unikalią galimybę startuoliams lengviau patekti į užsienio rinkas. Šiame virtualioje tarptautinėje programoje bendradarbiauti kvietė net dvidešimt šešios pasaulinės įmonės, tarp kurių – net **13 korporacijų** iš Lietuvos, tokios įmonių grupės kaip „Teltonika“, „Ignitis Grupė“, „Senukai“, „Achema“ ir kt. Startuoliai, besidomintys bendradarbiavimu su korporacijomis siūlė biotechnologijų, žaliosios energetikos, finansų, sveikatos, išmaniųjų miestų, prekybos ir pramonės 4.0 sprendimus.

**2021 m. į bendradarbiavimo su startuoliais programą įsitraukė tris kartus daugiau korporacijų iš Lietuvos nei praėjusiais metais.** Augantys skaičiai rodo, kad nacionaliniu ir tarptautiniu mastu komercinę veiklą vykdančios įmonės yra linkusios bendradarbiauti su startuoliais ir investuoti į pokyčių inovacijas.

## Žmogiškųjų išteklių stiprinimas

Universitetai yra pagrindiniai technologijų specialistų auginimo varikliai, glaudžiai bendradarbiaujantys su Lietuvos technologijų sektoriumi ir vykdančios programas, pagal kurias rengiami nuolatiniai pramonei pasirengusių specialistų srautai. Šį srautą papildo vis daugiau kvalifikuotų lietuvių, grįžtančių iš užsienio, ir jaunesniųjų programuotojų, kasmet ateinančių į rinką dėl perkvalifikavimo programų ir IT kodavimo kursų. Ne tik tai, šalis taip pat pritraukia vis daugiau tarptautinių specialistų, kurie mūsų dinamiškoje technologijų ekosistemoje randa įdomių darbo galimybių.

### Nauja paslauga įmonėms ieškančioms darbuotojų ar praktikantų

Startuolių komandos pandemijos laikotarpiu susidūrė su darbuotojų trūkumu. Verslams plečiantis ir išaugus skaitmeninių paslaugų paklausai, įmonės suaktyvino specialistų paiešką. **2021 m. Kauno MTP inovacijų bendruomenei pristatė darbuotojų paieškos skiltį Kauno MTP svetainėje:**

<https://kaunomtp.lt/darbo-skelbimai>. Joje įmonės dalinasi reikiamų specialistų ir technologijų talentų poreikiu. Ši skiltis pritraukia Kauno didžiųjų universitetų studentų auditorijas, randasi tiesioginė universitetų (studentų) ir Kauno MTP startuolių simbiozė.

Kauno MTP įmonių darbuotojai kėlė kvalifikaciją informacinių technologijų profesinėse kryptyse. Šią kvalifikacijos kėlimo galimybę nemokamai organizavome Parko įmonėms remiantis – „Visuomenės švietimas ir žmogiškųjų išteklių potencialo didinimo“ programa bei laimėtu projektu Kompetencijos LT. Detalesnę informaciją apie pastarąjį projektą ir reikšmingus rezultatus galima rasti skyriuje „Projektinė veikla“ (žr. 27 psl).

# Bendradarbiavimas su universitetais (MTEP)

2021 m. Kauno mokslo ir technologijų parko renginių kalendorių papildė dvi renginių ciklo programos: (i) „**Inovatorių pusryčiai**“ – renginių ciklas skirtas verslo partnerystei tarp Lietuvos korporacijų ir technologinių startuolių skatinti bei (ii) „**R&D meetups**“ MTEP paslaugas populiarinanti iniciatyva.

## „R&D Meetups“

Kauno MTP aktyviai plečia bendradarbiavimo galimybių paiešką tarp Kauno MTP startuolių ir mokslo bei švietimo įstaigų, siekiant verslui padėti atrasti MTEP potencialą. Kauno MTP 2021 m. spalio mėn. startavo nauja iniciatyva – „R&D meetup“ renginių ciklas, kurio metu startuoliškam verslui buvo sudaroma galimybė mokslo atstovams pristatyti savo idėjas, o universitetams akcentuoti MTEP paslaugas verslui. Šių renginių, kurie vyko spalį ir gruodį metu, startuoliai galėjo susipažinti su universitetų veiklomis bei galimybėmis pasinaudoti mokslininkų paslaugomis produktų plėtrai. Renginiuose dalyvavo Vytauto Didžiojo universiteto (VDU), Kauno technologijos universiteto (KTU) ir Lietuvos sveikatos mokslų universiteto (LSMU) atstovai.

**2022.10.27** Pirmasis „R&D meetup“ kontaktų apsikeitimo nuotolinis renginys. Jo metu užsimezgė sinergija tarp Kauno MTP startuolių ir universitetų LSMU ir KTU). LSMU pristatė galimas bendradarbiavimo formas inovatyviam verslui, taip pat buvo pristatytos galimybės laboratorijų paslaugoms MTEP projektų vystymui.

KTU atstovai ir tyrėjai pristatė bendras verslo bei mokslo projektų gerąsias praktikas, taip paskatindami ir paragindami inovatyvias Kauno MTP įmones įsitraukti į bendras MTEP veiklas.

**2022.12.14** Antrasis „R&D meetup“ nuotolinis renginys, subūrė Kauno MTP startuolius ir VDU atstovus. Renginio tikslas buvo pristatyti mokymo įstaigų veiklas, naudingas Kauno MTP startuoliams. Renginio metu startuoliai pristatė savo vystomus produktus bei paslaugas, o vykusios diskusijos paskatino ieškoti idėjų bendriems projektams.

## „Inovatorių pusryčiai“

Kauno MTP aktyviai plečia bendradarbiavimo galimybių paiešką ne tik su mokslo institucijomis, bet ir atveria galimybes vystyti bendrus projektus su didelėmis Lietuvos korporacijomis. 2021 m. rugsėjo mėn. buvo atnaujinta Kauno MTP iniciatyva – „Inovatorių pusryčiai“, kurių metu startuoliai buvo kviečiami megzti ryšius ir vystyti bendrus projektus su korporacijomis.

**2022.09.06** „Inovatorių pusryčiai“ su įmone „Teltonika“, kuri išsakė poreikį bendradarbiauti su Kauno MTP Med-tech ir IT profilio startuoliais. Startuolių komandos pristatė savo kuriamas inovacijas, išsakė abipusio bendradarbiavimo su korporacija „Teltonika Telemedic“ lūkesčius. Dėmesys skirtas ir tarptautinei „Scale-up Champions Startup-Corporate Collaboration“ programai, kuri padėjo kauniečiams susipažinti ir užmegzti ryšius su biometrinių duomenų stebėjimo programų kūrėjų „WITO“ startuoliu Ispanijoje.

„Inovatorių pusryčiuose“ dalyvavo daugiau nei dešimties startuolių atstovai, taip pat LSMU technologijų perdavimo ir MTEP produktų komercializavimo specialistai.



# Kauno startuolių ir atžalinių įmonių apdovanojimai 2021

Kauno mokslo ir technologijų parko komanda keturis metus iš eilės organizuoja savo startuolių bendruomenės apdovanojimus ir DELFI tiesioginės transliacijos metu skelbia didžiausią pažangą mokslo ir verslo srityse sukūrusias įmones. 2021 metais pirmą kartą buvo inicijuota bendra apdovanojimų kampanija su Kauno universitetais (VDU, LSMU, KTU) ir agentūra „Kaunas IN“. Šios iniciatyvos tikslas buvo pristatyti Kauną kaip gyvą startuolių miestą, kuriame tarpusavyje bendradarbiauja technologijų kūrėjai ir mokslininkai.

Apdovanojimų kampanija buvo sudaryta iš trijų dalių: konkursas naujienų portale DELFI, apdovanojimų laida ir apdovanojimų renginys.

Atviram konkursui Kauno startuolių bendruomenės pateikė keturiolika nominantų, iš kurių DELFI skaitytojai išrinko vieną Metų technologiją, šį titulą pelnė biomedicinos technologijų įmonė „Genomika“. Šio startuolio mokslininkai į DNR molekulę įrašė Lietuvos nacionalinį himną ir taip pristatė artimos ateities duomenų saugojimo perspektyvą. Balsavime taip pat dalyvavo ir komisija, kurią sudarė prie iniciatyvos prisijungę partneriai. Jie išrinko ir apdovanojo dar keturis startuolius keturiose nominacijose:

**(i) Sveikatos inovacija titulą pelnė UAB „Softneta“** (sukūrė technologiją, kuri padeda gydytojams visame pasaulyje daug greičiau ir tiksliau analizuoti medicininius vaizdus); **(ii) Robotikos sprendimas** – inovatyvų riedį neįgaliesiems sukūręs startuolis „Chronus robotics“; **(iii) Metų proveržis** nominacijoje laurus nuskynė dar rudenį 20 mln. eurų investicijų pritraukęs startuolis „Pvcase“; **(iv) Aplinką tausojantis sprendimu** pripažintas hibridinę vandens valymo sistemą sukūręs startuolis „Yaquatec“. Renginys susilaukė didelio Delfi interneto vartotojų dėmesio (44 000 laidos žiūrovai) žiūrint ir balsuojant už inovatyvias technologijas.

Renginio sėkmės faktoriai:

- ▶ įtraukti penki partneriai į apdovanojimų sklaidą;
- ▶ sukurta labiau dėmesį atkreipianti vizualinė reklama;
- ▶ glaudus bendradarbiavimas su nominantais ir individualaus dėmesio parodymas: buvo kartu kuriami video, nominantai buvo kviečiami aktyviai įtraukti savo bendruomenes į balsavimą ir kt.

Sukurtas polapis apdovanojimams

<https://www.delfi.lt/apps/startuoliaikaune/>

Nuoroda į laidos transliaciją

<https://bit.ly/3jiYEiV>

Nuoroda į DELFI publikaciją

<https://bit.ly/3DVXnbi>






# Kauno MTP dinamiškiausios įmonės 2021 m.

## Dėmesys robotikai

**Robotizuoti sprendimai pramonei, logistikai ir sveikatos industrijai išlieka viena pagrindinių technologijas kuriančių komandų veiklos kryptių.** Kauno MTP bendruomenėje veikiantys robotikos sprendimų pramonei komanda rudenį pristatė **HANDYBOT** CNC darbo vietų automatizavimo sistemą, kuria tikisi palengvinti bei optimizuoti ir mažųjų metalo apdirbimo įmonių darbo procesus.

Kiti kūrėjai **RUBEDOS**, prieš keletą metų sulaukė užsienio kompanijų susidomėjimo savo dirbtinio intelekto ir kompiuterinės regos technologijomis. Pandemijos laikotarpiu komanda vystė robotų pritaikymo sprendimus logistikai – darbui sandėliuose, patalpų dezinfekcijai ir traukinių patikrai. **Pritrauktos investicijos:** Rizikos kapitalo fondas „Colinvest Capital“ kartu su verslo angelais įmonės kuriamam sprendimui robotų pritaikymui logistikoje investavo 400 tūkst. eurų.



## PARKO ALUMNAI – potencialūs verslo vienaaragiai

Kauniečių startuolis **PVcase**, sparčiai skrieja link savo verslo tikslo – vienaaragio statuso. Kauno mokslo ir technologijų parko alumnai, prieš 3 metus atsiskyrė nuo tuometinės konsultacinės įmonės, kurioje pradėjo savo profesinį kelią, ir tapo **saulės elektrinių projektavimo programinės įrangos kūrėjais**. Startuolis Parke suaktyvino veiklą – užsakomų saulės sistemos elektrinių vertinimo projektų padaugėjo. Prie verslo plėtros prisidėjo ir konsultacijos su inovacijų ir verslo plėtros ekspertais – tai leido užmegzti ryšius su naujais klientais Prancūzijoje. Rudenį startuolis pritraukė 20 mln. Eurų investiciją. Vykdyti aktyvią plėtrą JAV rinkoje padėsiančios lėšos pritrauktos iš rizikos kapitalo įmonės „Elephant VC“, taip pat prisidėjo anksčiau investavę „Practica Capital“ ir „Contrarian Ventures“ rizikos kapitalo fondai.

## Spartus kibernetinio saugumo sprendimų startuolio augimas ir tarptautinis pripažinimas

Skaitmeninius įrankius tapatybės atpažinimui kuriantis Kauno mokslo ir technologijų parke veikiantis startuolis **iDenfy** sudomino užsienio rinką ir atrado naujus klientus Europoje, JAV, Azijoje bei Australijoje. Už inovacijų proveržį įvertinta komanda lapkričio pradžioje atsiėmė Baltijos Asamblėjos kartu su **Baltijos šalių Mokslo ir technologinių parkų bei inovacijų centrų asociacija (BASTIC)** įsteigtą **Baltijos Inovacijų prizą**. Startuolio **pajamos** per paskutinius trejetą metų **išaugo iki 1,5 mln. Eur.**

## Įmonės pelno ES fondų finansavimą pažangiausioms MTEP sprendimais grįstoms technologijoms vystyti

„DIH-HERO“ (Digital Innovation Hub Healthcare Robotics) platforma įvertino robotikos sprendimų kūrėjus „**Inovatyvi medicina**“ ir pailsulinės stebėsenos įrankį kuriančią komandą. Jų sprendimai pelnė apdovanojimus technologijų perdavimo robotikoje ir medicinoje sprendimų kategorijoje. „Inovatyvi medicina“ sukurtas sprendimas „Sentante“ leidžia pritaikyti robotikos sprendimus nuotoliniam, greitam ir saugiam endovaskulinių ligų gydymui. Startuolis pelnė 2,5 mln. Eur finansinę subsidiją ir galimybę išskirtinėmis sąlygomis gauti investiciją, jei subsidijuojamas projektas sėkmingai įgyvendinamas. Taip pat pelnė galimybę gauti iki 15 mln. Eur papildomų investicijų iš „EIC Accelerator“.



## Pre-akceleravimo programos EVOLUT 4.0 alumnai pelno investicijas tolimesniam inovatyvių sprendimų vystymui

Medicinos technologijų startuolis  **Ligence**, kurio programinė įranga leidžia iš dalies automatizuoti širdies echoskopiją, gaus **2,5 mln. Eur dotaciją** iš Europos inovacijų tarybos (EIT). Papildomai beveik **2 mln. Eur investicija** startuolį pasieks iš Europos investicijų fondo (EIF). Kitas alumnas, startuolis **GETFIX** mobiliąja programėle padedantis rasti namų meistro paslaugų teikėjus, COVID-19 pandemijos metu pritraukė **100 tūkst. eurų investiciją** iš Lietuvos verslo angelų asociacijos (LitBAN). Tai pirmoji rizikos kapitalo investicija pusantrų metų veikiančiam startuoliui. Programoje EVOLUT 4.0 dalyvavę kūrėjai investiciją skyrė papildyti skaitmeninę platformą naujomis funkcijomis ieškantiems meistro paslaugų ir praplėsti klientų ratą.

### Pritrauktos investicijos





# INOVACIJŲ KULTŪROS PLĒTRA IR KOMUNIKACIJA

# Kauno MTP įmonių kuriamų inovacijų populiarinimas

Pagrindiniai komunikacijos kanalai, kuriais buvo viešinama Kauno MTP bendruomenės veikla buvo įstaigos tinklalapis [www.kaunomtp.lt](http://www.kaunomtp.lt), socialiniai tinklai (Facebook, Linked in, Instagram, Youtube), naujienlaiškiai, reprezentaciniai renginiai ir projektų pristatymai, delegacijų iš Lietuvos ir užsienio vizitai.

## TINKLALAPIS

Vidutiniškas mėnesinis Kauno mokslo ir technologijų parko lankomumas buvo 1300 unikalių lankytojų. Net 85 proc. lankytojų buvo nauji vartotojai, t.y. juos pasiekė išorinė reklama. Šiuo metu ieškoma sprendimų, kaip sukurti pardavimus generuojantį tinklalapį ir galimybę techniškai daugiau išnaudoti tinklalapio galimybių turinio pateikimui.

## SOCIALINIAI TINKLAI

2021-aisiais socialiniuose tinkluose daugiau dėmesio skirta faktinės informacijos viešinimui (ne tik kas įvyko, bet ir kokią naudą suteikė tikslinėms auditorijoms).

Įvestas informacijos srautų valdymas – naujienos skelbiamos 3 kartus per savaitę tam, kad būtų išlaikomas aktyvus tikslinių auditorijų įsitraukimas ir rodikliai išliktų aukšti. Kai informacija publikuojama per dažnai, sekėjai nespėja visame sraute perskaityti naujienų ir taip mažėja rodikliai.

Pradėti pristatinėti nauji bendruomenės nariai – bendruomenės narių naujienos sulaukia daugiausiai sekėjų susidomėjimo ir įsitraukimo.

LAIKOTARPIS	MONITORINGO RODIKLIAI					
	Tinklalo lankytojai	Naujienlaiškio prenumeratoriai	Sekėjų skaičius socialiniuose tinkluose			
			Facebook	Linked in	Instagram	Youtube
Vasaris	–	–	2228	462/179	321	32
Kovas	1807	Tik esami	2242	472/190	326	35
Balandis	1198	Tik esami	2257	492/219	332	36
Gegužė	1523	Tik esami	2265	502/239	345	38
Birželis	1238	Tik esami	2268	520/258	350	41
Liepa	1232	Tik esami	2332	512/272	360	43
Rugpjūtis	1297	Tik esami	2373	505/282	372	47
Rugsėjis	1630	Tik esami	2420	502/355	384	51
Spalis	1717	Tik esami	2464	200/412	390	57
Lapkritis	1487	Tik esami	2522	499/419	392	66
Gruodis	1129	Tik esami	2555	499/434	395	68

2021-aisiais duomenų bazėje buvo 131 prenumeratorius. Vidutiniškai naujienlaiškį atverčia 50 % prenumeratorių – tai 2,5 karto daugiau nei vidutinis kitų įmonių naujienlaiškių atverčiamumo rodiklis. Vidutinis nuorodų paspaudimas yra 10 % – tai dvigubai didesnis skaičius nei būna įprastai kitose įmonėse.

Iš viso 2021-aisiais buvo įgyvendinta daugiau nei 100 renginių. Kiekvienas renginys turėjo atskiras viešinimo kampanijas, kurias sudarė komunikacija prieš renginį, renginio metu ir pasibaigus renginiui (*follow up*).

## PRANEŠIMAI SPAUDAI

Iš viso 2021-aisiais buvo parengta trisdešimt pranešimų spaudai: visi jie yra publikuoti didžiausiuose Lietuvos naujienų portaluose (DELFI, 15min.lt). Taip pat jie viešinti regioninėje žiniasklaidoje ir specializuotuose naujienų portaluose (inovacijos.lt, bznstart.lt).

## RENGINIAI IR ĮVYKIAI

### 2021 m. Kauno MTP organizavo:



## Kauno MTP inovatyvių įmonių kuriami sprendimai publikuoti asociacijos „Santakos slėnis“ leidinyje

Asociacija „Santakos slėnis“ yra viena iš vienijančių ir integruojančių organizacijų stambiausias Kauno mokslo, technologijų ir studijų institucijų veiklas mokslo ir verslo slėnyje „Santaka“. Šios institucijos yra Kauno technologijos universitetas, Lietuvos sveikatos mokslų universitetas, Lietuvos energetikos institutas, Vytauto Didžiojo universitetas, Lietuvos sveikatos mokslų universiteto ligoninės Kauno klinikos, Kauno mokslo ir technologijų parkas bei koncernas „Achemos“ grupė.

„Santakos slėnio“ asociacijos tikslas – vystyti tarpdisciplininius tyrimus, skatinti ir efektyvinti mokslo ir verslo sąveikos procesus, skatinti bei koordinuoti technologijų kūrimo ir komercializavimo procesus, sukurti sąlygas kokybiškų tyrimų paslaugų verslo įmonėms teikimui.

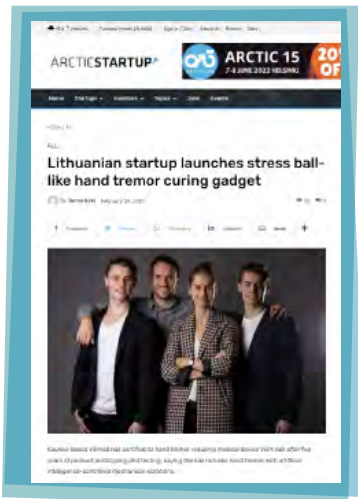
Kauno mokslo ir technologijų parke įsikūrusių įmonių kuriami sprendimai 2021 rudens pradžioje buvo atrinkti ir publikuoti leidinyje „Santakos slėnis“.

Supažindinant su Kauno MTP įmonių kuriamais sprendimais, „Santakos slėnio“ leidinyje buvo atrinkti patraukliausi ir įdomiausi inovatyvūs sprendimai, kuriuos kuria Kauno MTP įsikūrusios įmonės. Leidinyje išsamiai pristatyti kuriai išmanūs sprendimai robotikos, inovatyvios medicinos, informacinių technologijų, bei ateities energetikos srityje.



[https://kaunomtp.lt/media/images/renginiai/2022/santaka-leidinys\\_a4\\_final\\_lt.pdf](https://kaunomtp.lt/media/images/renginiai/2022/santaka-leidinys_a4_final_lt.pdf)

# Komunikacijos paslaugos bendruomenei



Parko bendruomenės nariams vykdyta informacinė sklaida žinia-sklaidoje. **Daugiau nei 30 vnt.** Pranešimai žiniasklaidai dalinomės su Lietuvos ir užsienio naujienų portalais, spaudos centrais.

## Vieni ryškiausių pavyzdžių:

**2021-02-24** Parko parengtu pranešimu apie „Vilimed“ sukurtą sveikatos technologijų naują - rankų drebėjimui mažinti – pasidalino „Arctic Startup“:

<https://arcticstartup.com/lithuanian-startup-launches-hightech-ai-stress-balls/>



**2021-11-09** Parkas inicijavo straipsnį „Verslo žiniose“ apie „Handybot“ sukurtą sprendimą pramonei:

<https://www.vz.lt/inovacijos/2021/11/09/lietuviai-metalo-pramonei-nori-pasiulyti-prieinama-robotizacijos-sprendima>



**2021-05-14** 15min.lt publikuotas pranešimas apie „Evolut 4.0“ pre-akceleravimo programą:

<https://www.15min.lt/verslas/naujiena/startup/lietuviu-sukurta-programa-i-globalia-rinka-isleido-dar-dvylika-startuoliu-867-1503168>

## Parko komandos ekspertų įžvalgos



Parko komandos nariai, inovacijų ekspertai, su visuomene dalinasi įžvalgomis apie pokyčius Lietuvos startuolių ekosistemoje.

**2021-07-23** Laida „Inovacijų DNR“

Taksi robotai – netolima JAV miestų kasdienybė – ko reikia, kad jų kūrėjai atsikraustytų ir į mūsų šalį? Apie tvarius transporto sprendimus visiems eismo dalyviams pasakoja Mokslo, inovacijų ir technologijų agentūros (MITA) laidoje „Inovacijų DNR“ kalbintas Kauno MTP Inovacijų ir verslumo departamento vadovas Romanas Zontovičius.

Laida: <https://tv.lrytas.lt/zinios/verslas/2021/07/24/news/-inovaciju-dnr-2021-07-24-20121988/>



**2021-09-29** Laida „Ekonomika šiandien“

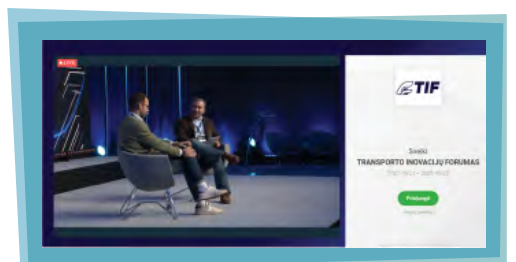
Laidoje kalbėta apie kūrėjų bendruomenėse gimstančius technologinius sprendimus, kurie orientuoti į klientų poreikius ir kaip inovacijos padeda išlikti konkurencingais rinkoje. Šia inovacijų bendruomenės patirtimi Žinių radijas laidoje pasidalino Kauno MTP direktorius Paulius Nezabitauskas bei Lietuvos inovacijų centro (LIC) vadovas Mantas Vilys.

Laida: <https://www.ziniuradijas.lt/laidos/ekonomika-siandien/kiek-demesio-lietuvoje-skiriama-inovacijoms?video=1>



**2021-08-18** Renginys: „Junior Achievement“ mokymai Lietuvos pedagogams

Kaip technologijų kūrėjų bendruomenės padeda rasti inovacijoms? Kauno MTP vadovas Paulius Nezabitauskas pristatė Kauno startuolius, inovacijų kūrėjus bei patį technologijų vystymo procesą Lietuvos „Junior Achievement“ mokymo kursuose dalyvaujantiems mokytojams.



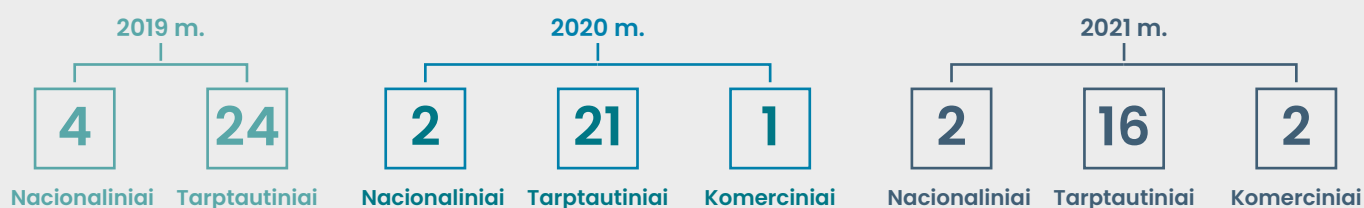
**2021-10-22** Renginys: Transporto inovacijų forumas „Transporto inovacijų forumė“ Kauno MTP Inovacijų ir verslumo departamento vadovas Romanas Zontovičius kalbino „Contrarian Ventures“ fondo partnerį Tomą Kemtį apie tai, kokios transporto naujovės domina investuotojus.



# PROJEKTINĖ VEIKLA



# Projektinė veikla



2021 m. vertinimui pateikta 15 paraiškų ES finansinei paramai gauti:



programa – **8 paraiškos:**

- ▶ Enhancing & Leveraging Incubation for Cohesion & Sustainability (ELIX)
- ▶ Soft Skills for women with social barriers to entrepreneurship (SOSWEN)
- ▶ Using Gamification to Build Learner Engagement
- ▶ Mind the Gap
- ▶ **Innovative Skills For Benefit Companies**
- ▶ Strategy and Methodology to foster Adult participation in Learning (STRALEARNING)
- ▶ Educational Virtual Reality for youth education
- ▶ Digital Age Skills – Skills in Demand for the Jobs of Future



programa – **8 paraiškos:**

- ▶ **Green Tech Clusters for Excellence 2.0 (GreenTech 2.0)**
- ▶ Deep-Tech Champions – Bridging Europe's Deep-Tech Ecosystems
- ▶ The Interdisciplinary Network of Social Science Knowledge exchange Towards a low carbon humankind (THINK TANK)
- ▶ **Urbantech**
- ▶ CLEAN PLANET

**3 paraiškos** kitoms ES finansuojamoms programoms.

# Reikšmingi projektai

Projekto trukmė: 2019-10 – 2022-05

**SCALE-UP**  
CHAMPIONS



Horizon 2020  
Programme

2021-aisiais buvo tęsiamas tarptautinis projektas Scale up innovative businesses across the Europe „Scale up Champions“, kurio tikslas padėti giliųjų technologijų startuoliams išeiti į naujas rinkas.

Kartu su projekto partneriais iš Danijos, Lenkijos, Ispanijos ir Estijos kvietėme Europos startuolius dalyvauti šiose programose:

- ▶ Pasirengimas investicijoms;
- ▶ Rinkų pažinimo turai penkiose šalyse;
- ▶ Startuolių ir korporacijų bendradarbiavimas (antras turas);
- ▶ DEMO Day.

Kauno mokslo ir technologijų parkas į Startuolių ir korporacijų bendradarbiavimo programą iš Lietuvos pritraukė

**13 korporacijų**, kurios „Scale up Champions“ tinklalapyje pateikė 15 technologinių iššūkių startuoliams.

Visi iššūkiai priklausė septynioms kategorijoms:



Giliųjų technologijų startuoliai buvo kviečiami siūlyti inovatyvius sprendimus, o korporacijų atrinkti dalyviai turėjo galimybę toliau vystyti savo produktą ar paslaugą su korporacijos pagalba. Iš Lietuvos šioje programoje dalyvavo **6 startuoliai**.

Paraiškas dalyvauti **Pasirengimo investicijoms programoje pateikė daugiau nei 20 Lietuvos startuolių**. Kiekvienam iš jų buvo priskirtas mentorius ir ekspertai pagal individualų poreikį (verslo vystymo, marketingo, pardavimų, finansų ir kt.). Daugelis iš komandų, atsižvelgdami į ekspertų patarimus, atnaujino savo verslo planą, finansines prognozes. Taip pat visi dalyviai mokėsi, kaip pristatyti savo idėją tarptautinio lygio investuotojams ir pritraukti investicijas.

**Išėjimo į naujas rinkas (Estija, Danija, Lenkija, Ispanija) programoje dalyvavo daugiau nei dvidešimt Lietuvos startuolių**. Šios programos metu jie individualiai konsultavosi su pasirinktos rinkos atstovais,

kurie dalijosi patarimais ir naudingais kontaktais. Taip pat dalyviai susipažino su teisiniais ir kultūriniais aspektais, dalyvavo praktinėse sesijose su ekspertais. Aktyviausi startuoliai programos metu užmezgė tvarias partnerystes su tikslinėmis grupėmis, pvz. medtech startuoliai naujose rinkose rado svarbių kontaktų užsienio ligoninėse.

Projekto „Scale up Champions“ sėkmė – tarptautinis penkių šalių bendradarbiavimas. Kiekvienos šalies atstovai visapusiškai padeda kitų šalių giliųjų technologijų startuoliams įsitvirtinti naujoje rinkoje ir suteikia jiems visapusišką pagalbą (konsultacijas, kontaktus, naujus klientus, galimybę būti suvestiems su investuotojais).

**Daugiau apie projektą:**

<https://www.scaleupchampions.com/>

**Projekto trukmė 2021-09 – 2024-08**



Horizon2020  
European Union Funding  
for Research & Innovation



**Value chain innovations in emerging Health Tech, Smart City and Greentech industries addressing the challenges of smart urban environment (UrbanTech)**

2021 m. pabaigoje startavęs URBAN TECH projektas padeda paspartinti Europos MVĮ konkurencingumą pateikiant rinkai naujus arba gerokai patobulintus didesnės vertės (aukštesnės kokybės, priemenesnius, ekologiškai inovatyvius, efektyviai išteklius naudojančius ir tarptautiniu mastu pritaikomus) produktus ir paslaugas. Ilgalaikėje perspektyvoje URBAN TECH diegs inovacijas ir didins Europos sveikatos technologijų, išmaniųjų miestų ir ekologiškų technologijų pramonės šakų konkurencingumą pasaulyje.

Projekto vertės pasiūlymas:

- ▶ Siūlyti novatoriškus sprendimus tarpsektoriniams ir tarpvalstybiniais iššūkiams spręsti, tiek viešajam, tiek privačiam sektoriui.
- ▶ Suburti įvairias pramonės vertės grandinės suinteresuotąsias šalis, kad jos bendradarbiautų ir kartu diegtų inovacijas.
- ▶ Remti MVĮ ir pradedančiąsias įmones, kad jos galėtų didinti savo sprendimų ir produktų mastą pasauliniu mastu.
- ▶ Pažangi klasterių ir inovacijų paramos organizacijų iš 9 šalių partnerystė, verslumo ir inovacijų paramos priemonių MVĮ ir startuoliams teikėjai, tarpininkai tarp visuomenės suinteresuotųjų šalių poreikių ir sprendimų teikėjų. Partnerių tinklas, vienijantis 3 500 pradedančiųjų įmonių ir MVĮ, ir platesnė aprėptis, apimanti 20 000 įmonių.

**Išsamiau apie projektą:**

<https://www.urbantech-project.eu/>

## Projekto trukmė: 2021-12 – 2023-12



GreenTech  
Clusters for Excellence 2.0

2021 m. pabaigoje startavo Horizon 2020 programos finansuojamas projektas **GreenTech 2.0, vieni-jantis Suomijos, Švedijos, Lenkijos, Estijos ir Lietuvos klasterius, kurie padeda žaliųjų technologijų startuoliams stiprinti savo poziciją lokaliuose rinkose bei plėstis į užsienio rinkas.**

Projekto tikslas yra sukurti tvarios partnerystės ir strateginio bendradarbiavimo tinklą Europoje.

Per dvejus metus šiame projekte bus vykdomos jungtinės veiklos tarp klasterių: keitimasis gerąja patirtimi, siekiant gerinti klasterių valdymo įgūdžius, strateginis tarpregioninis bendradarbiavimas tarp startuolių, korporacijų, valdžios institucijų. Projekto veikla padės kurti švaresnę ir ekologiškesnę aplinką tarptautiniu mastu.

## Projekto trukmė: 2016-03 – 2022-11



Inovacijų konsultacinės ir paramos paslaugos verslui (InoSpurtas)

Projekto tikslas – didinti įmonių inovatyvumą ir skatinti jas aktyviau plėtoti MTEPI veiklas, teikiant inovacijų konsultacines ir inovacijų paramos paslaugas įmonėms.

Projekto tikslinė grupė – Lietuvos inovacijų ekosistemoje dalyvaujančios organizacijos, verslas.

Projekte vykdomos veiklos, kurių metu teikiamos inovacijų konsultavimo ir paramos paslaugos, skatinančios mokslinių tyrimų ir eksperimentinės plėtros bei inovacijų (MTEPI) veiklų vykdymą, jų efektyvumo didinimą, technologijų perdavimą; inovatyvią verslininkystę; įmonių dalyvavimą tarptautinėse MTEPI programose ir ikiprekybinių pirkimų vykdymą. Projekto veiklomis gali naudotis įmonės, vykdančios MTEPI veiklas, arba įmonės, kurių planuojama vystyti veikla priskiriama MTEPI veiklai, taip pat perkančiosios organizacijos, kai teikiama ekspertinė bei metodinė pagalba dėl ikiprekybinių pirkimų vykdymo.

### Rezultatai:

- ▶ Konsultuotos naujos nefinansinę paramą gaunančios 39 įmonės;
- ▶ Parengti konsultuotų įmonių sukurtų gaminių, paslaugų ar procesų 12 prototipų aprašai; Inovacijų paramos paslaugas gavusių ir (ar) konsultuotų įmonių sudarytų technologijų perdavimo sutarčių skaičius – 6;
- ▶ Inovacijų paramos paslaugas gavusios ir (ar) konsultuotos įmonės, įdiegusios ir (ar) sukūrusios inovacijas – 20;
- ▶ Parengti konsultuotų įmonių 6 technologiniai pasiūlymai.  
Konsultuotų įmonių išlaidų MTEP suma (Eur) – 1 003 800 EUR.

## Projekto trukmė: 2019-09 – 2022-08



Kompetencijos LT  
IT kompetencijos

Projekto tikslas – Kauno MTP veikiančių IT sektoriaus įmonių darbuotojų kvalifikacijos lygio palaikymas, profesinio mobilumo ir gebėjimo sparčiai persiorientuoti į kito ūkio sektoriaus veiklas užtikrinimas, galimybės įmonių darbuotojams gauti aukščiausios kokybės mokymus užtikrinimas.

IT srities darbuotojų specialieji kompetencijų ugdymo mokymai apima 3 mokymų programas:

- ▶ Specialieji mokymai programuotojams;
- ▶ Specialieji mokymai IT specialistams;
- ▶ Specialieji IT srities mokymai projektų vadovams.

Organizuoti specialieji mokymai programuotojams. Mokymų programa skirta informacinių technologijų sektoriaus įmonių programuotojų kompetencijoms kelti: ugdyti specialiuosius programuotojų įgūdžius, kurti ir vystyti informacines sistemas bei programinę įrangą programavimo kalba, apimant programavimo kodo rašymą bei programinės įrangos konstravimą, duomenų saugojimą ir apdorojimą reliacinėse duomenų bazėse, programinės įrangos diegimą ir konfigūravimą.

Mokymuose dalyvavo ir sėkmingai juos **baigė 91 darbuotojai iš skirtingų įmonių.**

## Verslo paramos paslaugų teikimas regione

### Bendradarbystės centras „Spiečius“ Birštone

Kauno MTP sutartis su VŠĮ „Versli Lietuva“ dėl bendradarbystės centro „Spiečius“ Birštone administravimo ir verslo plėtros konsultacinių paslaugų teikimo.

### Sutarties trukmė 2021 03 31 – 2021 12 31 (komercinės paslaugos)

Bendradarbystės centras „Spiečius“ – tai „Versli Lietuva“ sukurta aktyvaus verslo erdvė, pritaikyta smulkiesiems ir vidutiniams verslininkams auginti ir plėsti savo verslus, stiprinti verslumo kompetencijas, bendradarbiauti tarpusavyje ir taip rasti naujus verslo partnerius. „Spiečiai“ veikia trylikoje Lietuvos miestų.

Reikšmingi rezultatai:

- ▶ BC „Spiečius“ **sudarytos 11 paslaugų teikimo sutarčių;**
- ▶ BC nariams ir klientams **suteikta 180 konsultacijų;**
- ▶ **Pravesta 27 renginiai**, iš jų 5 atvirų durų dienos, 10 informacinių renginių, 8 bendruomenės renginiai, 4 mentorystės renginiai;
- ▶ Mentorystę sėkmingai pabaigė **10 mentorių ir mentee porų.**





**DIGITAL ROCKET LT  
KLASTERIO VEIKLA**

# Digital Rocket LT klasterio veikla

KLASTERIZACIJA – Urban Tech, Green Tech kryptyse



DIGITAL ROCKET LT

Klasteris Digital Rocket LT įkurtas 2015-aisiais didžiausioje Lietuvoje inovacijų bendruomenėje Kauno mokslo ir technologijų parke. **Klasteris orientuojasi į miestų viešųjų paslaugų skaitmenizavimą, naujų produktų ir paslaugų kūrimą, siekiant pagerinti piliečių gyvenimo kokybę, daugiausia dėmesio skirdamas sveikatos technologijų, žaliųjų technologijų, energijos valdymo ir robotizacijos sritims.**

**Klasteryje veikia daugiau kaip 20 įmonių, dauguma jų dirba IT, IRT sektoriuje, kitos – energetikos valdymo, programinės įrangos inžinerijos, robotizacijos, sveikatos technologijų sektoriuose.**

Strateginis tikslas – paspartinti Kauno mokslo ir technologijų parko įmonių konkurencingumą bendradarbiaujant tarptautiniu mastu ir diegiant inovacijas sveikatos technologijų, žaliųjų technologijų, daiktų interneto, išmaniojo miesto srityse.

2021 m. IKT klasteris „Digital Rocket LT“ gavo bronzinę žymą



Tai tarptautinį pripažinimą indikuojantis **sertifikatas, užtikrinantis sutiekiamų paslaugų kokybę.** „Cluster Management Excellence Label BRONZE – Striving for Cluster Excellence“ parodo klasterio brandą ir veiklos efektyvumą tarptautiniu mastu.

Sertifikavimą atliko tarptautinė ne pelno siekianti asociacija EUCLES (EUropean Clusters Excellence Labelling Structure). Organizacija tobulina Europos klasterių sertifikavimo procesus ir teikia jų meistriskumą patvirtinančias žymas. Jai pirmininkauja asociacijos „Française des Pôles de Compétitivité“ (AFPC) Europos komiteto pirmininkas Hervé Floch.

Mokslo, inovacijų ir technologijų agentūros (MITA) duomenimis, iš daugiau nei 50 Lietuvoje šiuo metu veikiančių klasterių tarptautiniu mastu sertifikuota daugiau nei penktadalis.



# VERSLO AKCELERAVIMAS



# Verslo akceleravimas

## Kauno MTP pre-akceleravimo programa **EVOLUT 4.0** Pre-Acceleration Program

2019 m.

Paraiškos 40

Atrinktos komandos 18

„EVOLUT 4.0“ pre-akceleravimo programa siekiama padėti startuoliams orientuotis inovacijų vystymo procese, sėkmingai komercializuoti produktus ir didinti pardavimus.

2020 m.

Paraiškos 25

Atrinktos komandos 18

**2021 m. įgyvendinti du mokymų ciklai, kurie iš viso pritraukė daugiau negu 50 startuolių.** Kompetentinga ekspertų komisija atrinko **24 labiausiai motyvuotas komandas** iš Lietuvos, Lenkijos, Latvijos, Serbijos ir pakvietė dalyvauti dviejų mėnesių intensyviuose programos praktiniuose mokymuose /dirbtuvėse, susitikimuose su mentorais ir investuotojais.

2021 m.

Paraiškos 50

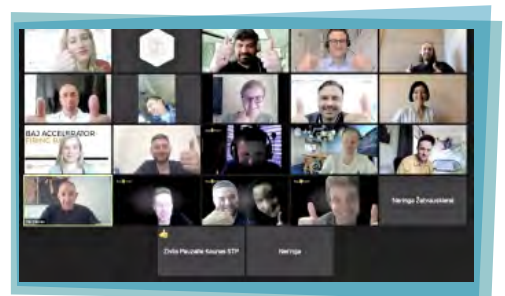
Atrinktos komandos 24

**2021 m. inovatyvių produktų vystymo programos „EVOLUT 4.0“ tapo tarptautine.** Startavusi 2018-aisiais, ji buvo iš esmės transformuota prasidėjus pandemijai. Nuotoliniu, 2021 metais – ir hibridiniu – formatu rengiami mokymais, dirbtuvės ir konsultacijos padėjo pritraukti daugiau ir įvairesnių antreprenerystės ekspertų iš Europos ir JAV. Nuotoliniai „Demo Day“ renginiai sukviė keliolika rizikos kapitalo fondų atstovų, pavienių investuotojų ir verslo angelų iš JAV, Lietuvos, Izraelio, Austrijos, Airijos ir kitų Europos šalių.

„Evolut 4.0“ programos pavasario sesijos baigiamajame renginyje buvo pristatyti perspektyvūs startuoliai, kuriantys sprendimus, tokius kaip daiktų interneto pagalba valdoma nuotolinė sistema bičių ūkio priežiūrai „Beehold“ ar elektromobilių įkrovimo stotelių kūrėjai „CHRG Network“. Pastarasis jų pelnė Niujorke įsteigtą Baltijos Amerikos prekybos rūmų ir jų su partneriais vykdomos programos „BAJ Accelerator“ įsteigtą prizą – virtualų kelialapį į Silicio slėnio banko (angl. Silicon Valley Bank) remiamą Amerikos akceleratorių „BAJ Accelerator“.

Rudens sesijos vieni įsimintiniausių dalyvių ir geriausių vertinimų iš Investuotojų žiuri pelnę dalyviai buvo: tvarios energijos panaudojimo startuolį kurianti komanda „LightMirror“, išmaniosios platformos baldų integravimo sprendimams kūrėjai „Stalo broliai“ ir edukacinės platformos moksleiviams vystytojai „ThinkED“.

2021 m. pagal ES investicijų priemonę „Inostartas“ EVOLUT 4.0 programos alumniai „Ligence“ komanda, plėtojanti automatizuotą širdies ultragarsinės diagnostikos sprendimą, gavo 35 000 EUR finansavimą, o meistrų iškvietimo platformos „Getfix“ įkūrėjai pritraukė 100 000 Eur investicijas iš verslo angelų tinklo.



# CERN technologijų Lietuvos verslo vystymo centro (inkubatorius)

2021 m. kovą–gegužę Kauno MTP kartu su Lietuvos inovacijų centru ir Saulėtekio slėnio mokslo ir technologijų parku kvietė įmones teikti paraiškas dalyvauti CERN technologijų Lietuvos verslo vystymo centro (inkubatoriaus) programoje.



CERN technologijų Lietuvos verslo vystymo centro (inkubatoriaus) paraiškų vertinimas ir pokalbiai su dalyviais lėmė, jog buvo atrasta novatoriška ir drąsi, CERN kompetencijomis grindžiama verslo idėja. Aplenkusi daugiau nei dešimtį konkurentų, unikali idėja, kurią siekia vystyti inkubatoriaus atrankos laimėtojai, komisijos bei CERN ekspertų, spalio mėn. buvo pripažinta tinkamiausia. **Atrinktasis inkubatoriaus programos dalyvis – startuolis „Delta biosciences“, kurio misija– pagreitinti ankstyvosios stadijos vaistų atradimą, miniatiūrizuojant funkcinius tyrimus ir eksponentiškai išplečiant cheminę erdvę.** Programos laimėtojams bus vykdoma dvejų metų trukmės inkubavimo programa. Tiesa, startuolis inkubuojamas ne Kaune.

# KAUNO MTP PASLAUGŲ POREIKIO IR KOKYBĖS VERTINIMAS

Kaip organizacijai, mums laibu svarbu girdėti Parko bendruomenės poreikius, siūlymus bei vertinimus. Gauta informacija padeda efektyviau kurti ir planuoti paslaugų poreikį įmonėms, teikti j paslaugas orientuotas ES projektų paraiškas.

Paslaugų kokybės vertinimas, padeda sužinoti už ką labiausia yra vertinamas Kauno MTP, kur reikia pasitempti, ką reiktų keisti.

Žemiau pateikiame klientų apklausos duomenis lentelėse. Parko įmonės nurodė kokių paslaugų reikia labiausiai ir kokias paslaugas jos vertina.

Kurios iš šių Parko vykdomų veiklų yra aktualios Jūsų įmonei?	Vertinimas atliktas 2022
Susitikimai su investuotojais, rizikos kapitalo įmonėmis	9%
Inovatorių pusryčiai verslo kontaktų užmezgimui (susitikimai su korporacijomis)	15%
R&D meetups (kontaktų su mokslininkais, tyrėjais, universitetais renginiai)	13%
Parko bendruomenės renginiai (Kava su Kauno MTP, vasaros šventės, Pyragų diena ir pan.)	15%
Susitikimai su užsienio delegacijomis	9%
Dalyvavimas tarptautinėse verslo misijose (B2B matchmaking), parodose	17%
Verslo vystymo programa EVOLUT 4.0 (naujo produkto vystymas, pre-akceleravimas)	15%
Darbuotojų ar praktikantų paieška per darbo skelbimų skiltį > <a href="https://kaunomtp.lt/darbo-skelbimai">https://kaunomtp.lt/darbo-skelbimai</a>	16%

Paslauga	Vertinimas, %
Technologijų demonstravimo centras inovatyvių produktų eksponavimui	3%
Konsultacijos inovacijų kūrimo paramai gauti (pvz. Inočekiai)	16%
Jūsų sukurto produkto viešinimas Parko komunikacijos kanalais	18%
Tiksliniai mokymai ir seminarai	40%
Kitos paslaugos kurias galėtų teikti Parkas	23%

Apklausoje Kauno MTP bendruomenė nurodė kaip vertina teikiamas paslaugas 5-balėje sistemoje (1–blogai, 5–puikiai). Labiausiai vertino savalaikį informacijos teikimą.

Paslauga	Vertinimas
Informacijos teikimas	4,7
Renginiai	4,3
Mokymai	4,3
Konsultacijos	4,3
Infrastruktūros paslaugos (virtuvėlės, pasitarimų/pokalbių kambariai, bendradarbystės erdvės)	4,3
Infrastruktūros priežiūra	4,3

---

# 2021 M. VEIKLOS PLANE NUMATYTŲ PRIEMONIŲ VYKDYMAS IR

## PASIEKTI REZULTATAI

Eil. Nr.	Strateginės veiklos kryptys	Strateginiai tikslai	Vertinimo kriterijaus pav. ir mato vnt.	Planuota rodiklio reikšmė	Įgyvendintos priemonės	Pasiekta rodiklio reikšmė
1.	Konkurencin-gumo Didinimas	<p><b>1.</b> Vesti technologijoms imlias įmones į globalias rinkas</p> <p><b>2.</b> Stiprinti Parko specializaciją (teikti specializuotas inovacijų paramos paslaugas, skirtas konkrečiam technologijų sektoriui)</p>	Kauno MTP veikiančiose įmonėse sukurtų naujų darbo vietų per metus (proc.)	<b>5-10%</b>	<p>- Organizuotos alternatyvios iniciatyvos (dėl covid-19 pandemijos ribojimų), skirtos pritraukti žmogiškuosius išteklius į Kauno MTP įmones:</p> <ul style="list-style-type: none"> <li>- 2021 m. atsižvelgiant į pandemijos apribojimus organizuoti fizinius susitikimus ir renginius, „Kauno MTP Karjeros dienos 2021“ renginys buvo atšauktas, tačiau startavo nauja Kauno MTP iniciatyva. Kauno MTP inovacijų bendruomenei pristatė darbuotojų paieškos skiltį: <a href="https://kaunomtp.lt/darbo-skelbimai">https://kaunomtp.lt/darbo-skelbimai</a>. Joje įmonės dalinasi reikiamų specialistų ir technologijų talentų poreikiu. Ši skiltis pritraukia Kauno didžiųjų universitetų studentų auditorijas;</li> <li>- 2021 m. Kauno MTP komanda bendradarbiavo su VDU karjeros centru dalindamasi informacija apie įmonių ieškomų darbuotojų poreikius, taip pat apie studentams aktualius renginius ir kitas galimybes.</li> <li>- VR Project HUB (Studentų g. 65) ir Project HUB (K.Petrausko g. 26) bendradarbytės erdvėse įsikūrė ir veiklą vykdė 7 fiziniai asmenys.</li> <li>- Kauno MTP gavo 21 įmonės (ar dar besisteigiančių verslo subjektų) užklausas ir/ar prašymus įsikurti Kauno MTP. Iš įvertintų idėjų, 17 buvo pritarta, įsteigta 4 naujos įmonės (žr. 1 priedą).</li> </ul>	<b>14,7%</b>
			Kauno MTP inkubuojamų įmonių išgyvenimo lygis (proc.) išskyrus <i>startuolius</i>	<b>&gt;80%</b>	<p>- Teikiant verslo inkubavimo paslaugas įmonėms ir taikant lengvatas biuro patalpų suteikimo kainai, 2021 m. suteikta 24640,69 EUR nuolaidų. Taip pat Covid-19 pasekmių mažinimui suteikta papildomų nuolaidų - 3899,26 EUR.</p> <ul style="list-style-type: none"> <li>- Pagal sutartinius įsipareigojimus su Kauno MTP veiklą vystančiomis įmonėmis, Kauno MTP vidutiniškai kiekvienai įmonei suteikė iki 100 val. nemokamų verslo ir inovacijų plėtros konsultacijų.</li> <li>- Kauno MTP bendradarbiaudamas su Vytauto Didžiojo universitetu (Teisės klinika) 2021 m. savo bendruomenės nariams suteikė 7 nemokamas teises konsultacijas.</li> <li>- 2021 m. Kauno MTP organizavo 23 tematinis seminarus ir 8 tikslinius mokymus/dirbtuves jaunoms</li> </ul>	<b>99,22%</b>

Eil. Nr.	Strateginės veiklos kryptys	Strateginiai tikslai	Vertinimo kriterijaus pav. ir mato vnt.	Planuota rodiklio reikšmė	Įgyvendintos priemonės	Pasiekta rodiklio reikšmė
					<p>įmonėms bei 33 specializuotus praktinius mokymus IT įmonių darbuotojams (žr. 2 priedą).</p> <p>- Vykdamas investicijų paiešką Kauno MTP įmonių produktų ir/ar paslaugų plėtrai, organizuoti renginiai:</p> <p><b>1.1.</b> 2021-05-10 ir 2021-11-29 „EVOLUT 4.0 programos finaliniai startuolių Pitch: „Pitch Deck. Meetup with investors“. Dalyvių skaičius – 90+;</p> <p><b>1.2.</b> 2021-06-02 tarptautinė „Scale-up Champions“ programos Demo Day 2. Dalyvių skaičius – 20+;</p> <p><b>1.3.</b> 2021-05-09 ir 2021-11-29 EVOLUT 4.0 antreprenerystės ir produktų vystymo programos finaliniai startuolių Pitch. Dalyvių skaičius – 50+;</p> <p><b>1.4.</b> 2020-11-03 Tarptautinė verslo konsultacijų diena online su mentorais ir įmonių atstovais iš Kauno MTP, Talino (Estijos), Turku (Suomijos): International Coaching Day. Dalyvių skaičius – 10;</p> <p><b>1.5.</b> 2021-05.28, 2021-06-11 ir 2021-11-26 #KavasuKaunoMTP   Virtualūs bendruomenės susirinkimai ir naujienų apžvalga, verslo paramos priemonių pristatymas. Dalyvių skaičius – 100+.</p> <p>- Vykdyta nuolatinė įmonių augimo ir plėtros stebėsena kaupiant ir analizuojant Kauno MTP klientų duomenis santykių su klientais valdymo duomenų bazėje (angl. CRM).</p> <p>- Vystant inovacijų ir verslo paramos bei inkubavimo paslaugas:</p> <ul style="list-style-type: none"> <li>- teisė naudotis biuro ir eksperimentinės gamybos patalpomis buvo suteikta 128 verslo subjektams;</li> <li>- atvirų darbo vietų patalpomis VR Project HUB (Studentų g. 65) ir Project HUB (K. Petrausko g. 26) naudojosi 7 asmenys.</li> </ul> <p>- Teikiant atviros prieigos verslo (informacinių technologijų, ateities energetikos, mechatronikos) laboratorijų (APVL) paslaugas Kauno MTP ir išorės verslo įmonėms:</p> <p><b>1.1.</b> Informacinių technologijų laboratorijos žvilgsnio sekimo įranga 2021 m. tyrimams atlikti buvo panaudota du kartus:</p> <ul style="list-style-type: none"> <li>- 2021 liepos 2 d. įgyvendintas</li> </ul>	

Eil. Nr.	Strateginės veiklos kryptys	Strateginiai tikslai	Vertinimo kriterijaus pav. ir mato vnt.	Planuota rodiklio reikšmė	Įgyvendintos priemonės	Pasiekta rodiklio reikšmė
					<p>Kauno MTP žvilgsnio sekimo laboratorijos tyrimas, kurį užsakė KTU doktorantas mokslinio darbo tikslais;</p> <ul style="list-style-type: none"> <li>- 2022 spalio 27 ir 28 dienomis buvo atliekams žvilgsnio sekimo tyrimas, panaudojant Kauno MTP žvilgsnio sekimo mobiliąją laboratorinę įrangą, tiriant vartotojų apsipirkimo įpročius fizinėje parduotuvėje.</li> </ul> <p><b>1.2.</b> Ateities energetikos OMICRON gamintojo laboratorine įranga, skirta elektros relinių ir transformatorių testavimui, nepasinaudojo nė viena įmonė, nes Covid-19 pandemija sustabdė veiklas.</p> <ul style="list-style-type: none"> <li>- Plečiant Kauno MTP paslaugų teikimą ir žinomumą Kauno regione: <ul style="list-style-type: none"> <li>- buvo suorganizuota 26 informaciniai renginiai, 22 seminarai, 5 konferencijos ir 33 specializuoti IT specialistams skirti mokymai;</li> <li>- buvo suorganizuoti 19 sėkmės istorijas ir technologines naujoves pristatantys renginiai.</li> </ul> </li> <li>- 2021-12-08 bendradarbiaujant su Delfi suorganizuoti: Inovatyviausių Kauno startuolių ekosistemos apdovanojimai „Kaune kuriamos technologijos pasauliui.</li> <li>- Teiktos konsultacinės paslaugos ne Kauno MTP veikiančioms įmonėms marketingo, investicijų pritraukimo, verslo plėtros Lietuvoje ir užsienyje, ES lėšų pritraukimo, mokslinių tyrimų ir produkto su mokslininkais vystymo klausimais. Virš 100 unikalių klientų 2021 m. sudarė įmonės, veiklą vystančios ne Kauno MTP.</li> </ul>	
			Kauno MTP veikiančių įmonių sukurtų naujų produktų ir paslaugų skaičius (vnt./metus)	<b>&gt;80</b>	<ul style="list-style-type: none"> <li>- Įgyvendinant EVOLUT 4.0 verslumo ir naujų produktų vystymo mokymų programą buvo suorganizuoti 23 specializuoti teminiai seminarai startuoliams (žr. 2 priedą).</li> <li>- Siekiant kokybiškai ir sklandžiai įgyvendinti programą EVOLUT 4.0 parko inovacijų ir verslumo paslaugų ekspertai, individualiai konsultuojantys įmones, kėlė kvalifikaciją, pasitelkiant atsirinktus lektorius-verslo praktikus.</li> <li>- Programos EVOLUT 4.0 atrankose (I ir II cikluose) dalyvavo 50 komandų, iš kurių 28 atrankos komisija pakvietė dalyvauti trijų mėnesių intensyviuose</li> </ul>	<b>81</b>

Eil. Nr.	Strateginės veiklos kryptys	Strateginiai tikslai	Vertinimo kriterijaus pav. ir mato vnt.	Planuota rodiklio reikšmė	Įgyvendintos priemonės	Pasiekta rodiklio reikšmė
					<p>programos praktiniuose mokymuose/ dirbtuvėse, susitikimuose su mentoriais ir investuotojais.</p> <p>- Programoje EVOLUT 4.0 buvo atrinktos ir dalyvavo 5 Kauno MTP veikiančios įmonės.</p>	
			Kauno MTP veikiančių įmonių produktų ir paslaugų eksportas (proc. dalis nuo apyvartos)	<b>&gt;25%</b>	<p>- Teikta pagalba („Scale-up Champions“ konsorciumo partnerystės rėmuose) technologiniams startuoliams ieškant prekybos partnerių EE, PL, ES, DK rinkose (Market Discovery Missions Tours; Soft-landing). B2B susitikimuose ir verslo misijose dalyvavo 8 startuoliai.</p> <p>- Teiktos individualios ekspertinės ir mentorių konsultacijos įėjimo į ES rinkas tematika: paraiškas šioms paslaugoms pateikė 10 startuolių, buvo atrinkti 4 labiausiai motyvuoti giliųjų technologijų startuoliai.</p>	<b>14,17%</b>
2.	Klasterizacijos ir partnerystės iniciatyvų vystymas	<b>1.</b> Aktyvinti inovacinę partnerystę	Kauno MTP veikiančių įmonių pagal partnerystę įgyvendinamų MTEPI projektų skaičius (vnt./metus)	<b>20</b>	<p>- Įmonės konsultuotos joms teikiant paraiškas pagal priemones „Inočekiai“, „InoStartas“, „SmartInvest LT+“, „MTEP rezultatų komercinimas“, Horizon 2020. Įmonės įgyvendino 21 bendrą projektą su aukštosiomis mokyklomis pagal ES Struktūrinių fondų programas „Inočekis“, „InoStartas“ ar komerciniais pagrindais. 2 įmonės vykdė „Horizon 2020“, „Erasmus“, „Eksperimentas“ ir „Intelektas“ programų projektus.</p> <p>- 47 Kauno MTP veikiančios įmonės įgyvendino 84 inovacinius projektus.</p> <p>- 2021 m. spalio mėn. startavo nauja iniciatyva – „R&amp;D meetup“ renginių ciklas, kurio metu startuoliškam verslui sudaryta galimybė mokslo atstovams pristatyti savo idėjas, o universitetams – akcentuoti MTEP paslaugas verslui:</p> <ul style="list-style-type: none"> <li>- 2022. 10.27 Pirmasis „R&amp;D meetup“ kontaktų apsikeitimo renginys (nuotoliniu formatu). Jo metu užsimezgė sinergija tarp Kauno MTP startuolių ir mokymo įstaigų Lietuvos sveikatos mokslų universitetu (LSMU) bei Kauno technologijos universitetu (KTU). LSMU pristatė galimas bendradarbiavimo formas inovatyviam verslui, taip pat buvo pristatytos galimybės laboratorijų paslaugoms MTEP projektų vystymui. KTU atstovai ir tyrėjai pristatė bendras verslo bei mokslo projektų gerąsias praktikas, taip paskatindami ir</li> </ul>	<b>84</b>



Eil. Nr.	Strateginės veiklos kryptys	Strateginiai tikslai	Vertinimo kriterijaus pav. ir mato vnt.	Planuota rodiklio reikšmė	Įgyvendintos priemonės	Pasiekta rodiklio reikšmė
					<p>paragindami inovatyvias Kauno MTP įmones įsitraukti į bendras MTEP veiklas;</p> <p>- 2022.12.14 Antrasis „R&amp;D meetup“ renginys, subūręs Kauno MTP startuolius ir atstovus iš trijų mokslo institucijų: VDU švietimo akademijos, Vytauto Didžiojo universiteto ir VDU Žemės ūkio akademijos. Nuotolinio renginio tikslas buvo pristatyti mokymo įstaigų veiklas, naudingas Kauno MTP startuoliams. Renginio metu startuoliai pristatė savo vystomus produktus bei paslaugas, o vykusios diskusijos paskatino ieškoti idėjų bendriems projektams.</p>	
			Kauno MTP veikiančių įmonių skiriamas biudžetas MTEP'ui nuo apyvartos (proc./metus)	<b>3-5%</b>	<p>- 20 įmonių konsultuotos MTEPI apskaitos ir deklaratavimų klausimais (Konsultuotų įmonių išlaidų MTEP suma (Eur) – 1 003 800 EUR);</p> <p>- 20 įmonių konsultuotos MTEPI mokesčių lengvatų klausimais.</p> <p>- Atlikta Kauno MTP veikiančių įmonių kasmetinė apklausa apie 20201 m. veiklos rodiklius. Įmonių investicijos MTEP'ui sudarė 6,3 mil. EUR arba 14,83 proc. nuo visos įmonių apyvartos.</p>	<b>14.83%</b>
			Kauno MTP veikiančių įmonių dalyvavimas specializuotuose klasteriuose (proc./metus)	<b>&gt;15%</b>	<p>- Bendros „Digital Rocket“ klasterio narių iniciatyvos:</p> <p>- 2021.09.07 Konferencija "SMARTIES: technologijos, keičiančios miestą: KLASTERIO SINERGIJA. POTENCIALAS TECHNOLOGIJŲ VARTOTOJAMS". (Renginio metu skaitytas pranešimas: „Klasterių galia – kaip sutelkti pajėgas didesniems sprendimams“ (Vidmantas Vaitulevičius (MITA) klasterių plėtros koordinatorius). Vyko kontaktų mugė: Digital Rocket LT klasterio kuriami išmanūs sprendimai – UAB Indeform, UAB Getfix, UAB Rodoteka. Pristatyti pasiūlymai veiklai: „Milijonas sprendimams miestui!“ (Tomas Černevičius, VšĮ Kauno MTP Veiklos organizavimo departamento direktorius);</p> <p>- pritraukti nauji nariai į klasterį: UAB Rinkodara, UAB SEMS Technologies, UAB Singletonas, UAB Rubedo sistemos, UAB Atvira karta, UAB Softnetą, UAB Rodoteką, UAB Energy advice, UAB Elektroninė</p>	<b>7%</b>

Eil. Nr.	Strateginės veiklos kryptys	Strateginiai tikslai	Vertinimo kriterijaus pav. ir mato vnt.	Planuota rodiklio reikšmė	Įgyvendintos priemonės	Pasiekta rodiklio reikšmė
					dėlionė, UAB Identifikaciniai sprendimai, UAB Getfix; - užmegzti tarptautinės partnerystės ryšiai su (Bendradarbiavimo pradžia; - 2021-02-02): Tallinn Science Park Tehnopol (Tehnopol, Estonia), Dalarna Science Park (Dalarna SP, Sweden), Green Net Finland (Green Net, Finland), Poznan Science and Technology Park (Poznan STP, Poland).	
			Atžalinių įmonių dalis į Kauno MTP priimamų startuolių skaičiuje (proc.)	<b>10%</b>	- 2021 m. stiprinti bendradarbiavimo ryšiai su universitetais, tyrimų institutais ir verslo įmonėmis, siekiant užtikrinti atžalinių įmonių augimą ir įsikūrimą Kauno MTP. Organizuoti 2022.09.06 „Inovatorių pusryčiai“, kurių tikslas aktyvinti mokslo ir verslo partnerystę. „Teltonika“ išsakė poreikį bendradarbiauti su Kauno MTP Med-tech ir IT profilio startuoliais. Startuolių komandos pristatė savo kuriamas inovacijas, išsakė abipusio bendradarbiavimo su mokslo institucijomis ir korporacijomis lūkesčius. Inovatorių pusryčiuose dalyvavo daugiau nei dešimties startuolių atstovai, taip pat Lietuvos sveikatos mokslų universiteto technologijų perdavimo ir MTEP produktų komercializavimo specialistai.	<b>11,78%</b>
3.	Verslo akceleravimas ir inovacijų kultūros ugdymas, tinklaveika	<b>1.</b> Sudaryti palankias sąlygas steigtis inovatyvioms ir technologijoms imlioms įmonėms, diegti naujas į globalią plėtrą orientuotas verslo kompetencijas; <b>2.</b> Plėtoti tarptautinį bendradarbiavimą; <b>3.</b> Ugdyti inovacijų kultūrą, bendruomeniškumą	Startuolių dalyvaujančių akceleravimo programose skaičius (vnt.)	<b>2-3</b>	- 2021 m. tarptautinėje akceleravimo programoje (medicinos specializacija) dalyvavo 1 Kauno MTP startuolis.	<b>1</b>
			Verslo ir produktų vystymo pre-akceleravimo programoje EVOLUT 4.0 dalyvaujančių įmonių skaičius (vnt./metus)	<b>20</b>	- Kauno MTP akceleravimo programos EVOLUT 4.0 atrankose dalyvavo 50 komandų, iš kurių 24 buvo atrinktos ir dalyvavo intensyviose naujų produktų vystymo dirbtuvėse.	<b>24</b>

Eil. Nr.	Strateginės veiklos kryptys	Strateginiai tikslai	Vertinimo kriterijaus pav. ir mato vnt.	Planuota rodiklio reikšmė	Įgyvendintos priemonės	Pasiekta rodiklio reikšmė
			Inovacinės kultūros vystymo ir komunikacijos renginių skaičius (vnt./metus)	>10	<ul style="list-style-type: none"> <li>- Organizuoti ir vykdyti šie inovacinės kultūros vystymo ir komunikacijos renginiai: <ul style="list-style-type: none"> <li>- 19 informaciniai ir inovacijų kultūros ugdymo renginiai (žr. 3 priedą);</li> <li>- 26 informaciniai renginiai Biršto regiono verslo bendruomenei (žr. 2 priedą);</li> <li>- 6 sėkmės istorijas bei technologines naujoves pristatantys renginiai (žr. 4 priedą);</li> <li>- 4 bendruomenės įtraukimo ir veiklos aktyvinimo socialiniai projektai (žr. 5 priedą);</li> <li>- 3 tarptautinių delegacijų vizitai (žr. 6 priedą).</li> </ul> </li> </ul>	58
			Inovacijų kultūrą ir tinklaveiką skatinančių tarptautinių renginių skaičius (vnt./metus)	>3	<ul style="list-style-type: none"> <li>- Organizuoti ir vykdyti šie inovacijų kultūrą ir tinklaveiką skatinantys tarptautiniai renginiai: <ul style="list-style-type: none"> <li>- 2021-03-25. Kauno MTP su partneriais suorganizavo IRIS projekto verslo inkubatorių baigiamąją konferenciją;</li> <li>- 2021-06-22. Kauno MTP organizuota DI konferencija „Science for Business: How AI on the Edge will Change Industry“;</li> <li>- 2021-09-07. Kauno MTP organizuota konferencija „SMARTIES: Technologijos, keičiančios miestą“;</li> <li>- 2021-10-15. Kauno MTP organizuota konferencija „Creating Talents in Software Engineering“;</li> <li>- 2021-11-18. Kauno MTP organizuota konferencija „Would you let a robot be your doctor?“;</li> <li>- 2021-11-03. Kauno MTP kartu su tarptautiniais partneriais suorganizavo nuotoliniu formatu tarptautinę verslo konsultacijų dieną „International Coaching Day“.</li> </ul> </li> </ul>	6
4.	MTEP Infrastruktūros plėtra		Kauno MTP atviros prieigos verslo laboratorijų paslaugų kiekis bendroje Kauno MTP paslaugų apimtyje (proc.)	1-3%	<ul style="list-style-type: none"> <li>- 2022 m. liepos 26 d. įgyvendintas Kauno MTP žvilgsnio sekimo laboratorijos tyrimas, kurį užsakė KTU doktorantas mokslinio darbo tikslais. Tyrime dalyvavo 24 respondentai. Tyrimo metu buvo vertinami vartotojų pirkimo ypatumai fizinėje parduotuvėje ir internetinėse platformose. Tyrimo metu gauti rezultatai panaudoti rašant mokslinį darbą</li> <li>- 2022 m. spalio 27 ir 28 dienomis buvo atliekamas tyrimas, panaudojant Kauno MTP žvilgsnio sekimo mobiliąją</li> </ul>	0,73%

Eil. Nr.	Strateginės veiklos kryptys	Strateginiai tikslai	Vertinimo kriterijaus pav. ir mato vnt.	Planuota rodiklio reikšmė	Įgyvendintos priemonės	Pasiekta rodiklio reikšmė
					laboratorinę įrangą, tiriant vartotojų apsipirkimo įpročius fizinėje parduotuvėje „Douglas“, Kauno Akropolyje. Tyrime dalyvavo 20 KTU studentų, kuriems tyrimo metu gauti rezultatai buvo taikomi praktinėje studijų dalyje.	
			Prototipų skaičius (vnt./metus) (Tunelio g. projektas)		<p>- Turto banko ir Švietimo mokslo ir sporto ministerijos atstovų susitikime buvo pritarta Kauno MTP direktoriaus iniciatyvai formuoti darbo grupę VŠĮ Kauno mokslo ir technologijų parko infrastruktūros sukūrimui užtikrinti. Darbo grupės tikslas būtų suformuluoti ir parengti pasiūlymus LR vyriausybei dėl Kauno MTP tvarios plėtros ir ilgalaikiškumo, kas užtikrintų inovatyvių įmonių bei mokslo žinių komercializacijos nenustojantį procesą bei stipriai įtakojant Kauno ir šalies konkurencingumo didinimą. Darbo grupė svarstytų Kauno MTP įmonių perkėlimo alternatyvas, vertintų bei teiktų pasiūlymus investiciniams į infrastruktūrą projektams bei planams.</p> <p>- Kauno mokslo technologijų parko tarybos narių ir Kauno MTP direktoriaus iniciatyva yra kuriama darbo grupė (DG) dėl Kauno mokslo ir technologijų parko tvarios plėtros ir infrastruktūros ilgalaikiškumo.</p>	

## 2021 M. VYKDYTŲ PROJEKTŲ REZULTATAI

Eil. Nr.	Projekto pavadinimas, Kauno MTP vaidmuo projekte	Programa	Pradžia – pabaiga	Projekto aprašymas / 2021 m. planuotų veiklų aprašymas	2021 m. įgyvendintos veiklos
1.	Scale up innovative businesses across the EU ( <b>Scale-up Champions</b> ). Projekto partneris	Horizon 2020	2019-10 – 2022-05	<p>Projekto „Scale-up Champions“ tikslas padėti giliųjų technologijų startuoliams pasirengti pritraukti investicijas, megzti bendradarbiavimo ryšius su tarptautinėmis korporacijomis, suteikti galimybę rasti potencialius verslo partnerius ir galimybę plėsti verslą kitose šalyse (soft-landing).</p> <p>2021 m. veikos:</p> <ul style="list-style-type: none"> <li>- įmonių ir korporacijų bendradarbiavimo skatinimas;</li> <li>- investicijų pritraukimo programos įgyvendinimas;</li> <li>- naujų rinkų paieškos misijos EE, LT, ES, PL, DK;</li> <li>- „Soft-landing“ veiklų įgyvendinimas</li> <li>- projekto viešinimo ir išorinės komunikacijos veiklų organizavimas ir koordinavimas.</li> </ul>	<ul style="list-style-type: none"> <li>- Viešinimo ir komunikacijos veiklų iniciavimas ir koordinavimas (projekto tinklalapio administravimo darbai; video parengimas; viešinimo kampanijų organizavimas; viešinimo medžiagos rengimas socialinių tinklų auditorijoms; kiti viešinimo darbai tarptautiniu lygmeniu);</li> <li>- Aktyviai viešinta ir pradėta įgyvendinti technologinių startuolių ir korporacijų bendradarbiavimo programa (pritraukta 10 startuolių ir 11 korporacijų Lietuvoje, kurios pateikė 15 technologinių iššūkių; vyko individualūs korporacijų ir ES startuolių susitikimai/bendradarbiavimo galimybių aptarimai).</li> <li>- Pritraukta 8 LT technologiniai startuoliai į tarptautinę pasirengimo pritraukti investicijas programą; konsultuoti 9 tarptautiniai startuoliai;</li> <li>- Online formatu vyko „Market Discovery Tour: LT, EE, PL, DK“ renginiai: dalyvavo 10 startuolių iš Lietuvos, o renginyje, pristatančiame Lietuvos rinką, bei individualiuose susitikimuose su potencialiais partneriais dalyvavo 8 ES startuoliai.</li> </ul>

Eil. Nr.	Projekto pavadinimas, Kauno MTP vaidmuo projekte	Programa	Pradžia – pabaiga	Projekto aprašymas / 2021 m. planuotų veiklų aprašymas	2021 m. įgyvendintos veiklos
2.	Value chain innovations in emerging Health Tech, Smart City and Green-tech industries addressing the challenges of smart urban environment ( <b>UrbanTech</b> )	Horizon 2020	2021-09 – 2024-08	UrbanTech projektas prisideda prie Europos MVJ konkurencinės sėkmės akceleravimo rinkai pateikiant naujus ar iš esmės atnaujintus aukštos pridėtinės vertės produktus ir paslaugas žaliųjų technologijų, išmaniojo miesto ir sveikatos technologijų srityje (temose).	<ul style="list-style-type: none"> <li>- Derintos sutarties pasirašymo procedūros pagal sutartinius įsipareigojimus;</li> <li>- Sudaryta darbo komanda;</li> <li>- Vykdytos projekto viešinimo veiklos;</li> <li>- Vyko preliminarūs pokalbiai su potencialiais naudos gavėjais.</li> </ul>
3.	Inovacijų konsultacinės ir paramos paslaugos verslui ( <b>InoSpartas</b> )	Inogeb LT	2016-03 – 2022-11	Projekto tikslas – didinti įmonių inovatyvumą ir skatinti jas aktyviau plėtoti MTEPI veiklas, teikiant inovacijų konsultacines ir inovacijų paramos paslaugas įmonėms. Projekto tikslinė grupė – Lietuvos inovacijų ekosistemoje dalyvaujanti organizacijos, verslas. Projekte vykdomos veiklos, kurių metu teikiamos inovacijų konsultavimo ir paramos paslaugos, skatinančios mokslinių tyrimų ir eksperimentinės plėtros bei inovacijų (MTEPI) veiklų vykdymą, jų efektyvumo didinimą, technologijų perdavimą; inovatyvią verslininkystę; įmonių dalyvavimą tarptautinėse MTEPI programose ir ikiprekybinių pirkimų vykdymą. Projekto veiklomis gali naudotis įmonės, vykdančios MTEPI veiklas, arba įmonės, kurių planuojama vystyti veikla priskiriama MTEPI veiklai, taip pat perkančiosios organizacijos, kai teikiama ekspertinė bei metodinė pagalba dėl ikiprekybinių pirkimų vykdymo.	<ul style="list-style-type: none"> <li>- Konsultuotos naujos nefinansinę paramą gaunančios įmonės (įmonių skaičius – 39);</li> <li>- Parenti inovacijų paramos paslaugas gavusių ir (ar) konsultuotų įmonių sukurtų gaminių, paslaugų ar procesų prototipų aprašai (konceptijų skaičius – 12);</li> <li>- Inovacijų paramos paslaugas gavusių ir (ar) konsultuotų įmonių sudarytų technologijų perdavimo sutarčių skaičius – 6;</li> <li>- Inovacijų paramos paslaugas gavusių ir (ar) konsultuotų įmonių, įdiegusių ir (ar) sukūrusių inovacijas – 20;</li> <li>- Konsultuotų įmonių parengtų technologinių pasiūlymų skaičius (vnt.) – 6.</li> <li>- Konsultuotų įmonių išlaidų MTEPI suma (Eur) – 1 003 800 EUR.</li> </ul>
4.	Projects for the Digital Transformation ( <b>ProDiT</b> )	Erasmus +	2021-01 – 2023-12	Projekto tikslas – parama skaitmeninių transformacijų įgyvendinimui. 2021 m. veiklos: <ul style="list-style-type: none"> <li>- universitetų ir verslo įmonių bendradarbiavimo užtikrinimas;</li> <li>- nuotolinės mokymo medžiagos skaitmeninių transformacijų tematika rengimas.</li> </ul>	<ul style="list-style-type: none"> <li>- Praktikos bendruomenių (CoP), kuriose dalyvauja universitetai ir pramonės atstovai, kūrimas.</li> </ul>

Eil. Nr.	Projekto pavadinimas, Kauno MTP vaidmuo projekte	Programa	Pradžia – pabaiga	Projekto aprašymas / 2021 m. planuotų veiklų aprašymas	2021 m. įgyvendintos veiklos
5.	Advanced Training in Health Innovation Knowledge Alliance ( <b>ATHIKA</b> )	Erasmus+	2019-01 – 2021-12	<p>Projekto tikslas – skatinti sėkmingą IT inovacijų ir kitų naujovių taikymą Europos sveikatos priežiūros sektoriaus įmonių veikloje.</p> <p>2021 m. veiklos:</p> <ul style="list-style-type: none"> <li>- mokomosios medžiagos rengimas ir testavimas (Daiktų interneto, Dirbtinio intelekto, Duomenų analizės, Sveikatos technologijų ir Duomenų valdymo tematikomis);</li> <li>- dalyvavimas tarptautiniuose praktiniuose seminaruose ir simpoziumuose;</li> <li>- baigiamosios konferencijos organizavimas;</li> <li>- suinteresuotųjų šalių įtraukimas į projekto veiklų įgyvendinimą ir sklaidą, projekto viešinimo veiklų koordinavimas.</li> </ul>	<ul style="list-style-type: none"> <li>- Parengta ir validuota mokomoji medžiaga Daiktų interneto, Dirbtinio intelekto, Duomenų analizės, Sveikatos technologijų ir Duomenų valdymo tematikomis;</li> <li>- Kartu su partneriais organizuoti tarptautiniai praktiniai seminarai ir simpoziumai;</li> <li>- Suorganizuota tarptautinė konferencija Lietuvoje „Would you let a robot be your doctor?“</li> <li>- Suinteresuotosios šalys įtrauktos į projekto veiklų įgyvendinimą ir sklaidą; vykdytas projekto viešinimo veiklų koordinavimas.</li> </ul>
6.	Fast Forward Europe ( <b>FFWD Europe</b> )	Interreg Europe, MVĮ konkurencingumas	<p>2018-01 – 2019-12 (I etapas)</p> <p>2020-01 – 2021-12 (II etapas)</p>	<p>Projektas skirtas paskatinti MVĮ dalyvavimą akceleravimo programose, tuo ženkliai padidinant jų konkurencingumą dėl pritraukto privataus kapitalo investicijų verslo plėtrai.</p> <p>2021 m. veiklos:</p> <ul style="list-style-type: none"> <li>- veiksmų plano, skirto susijusio politinio dokumento koregavimu, įgyvendinimas;</li> <li>- regioninių darbo grupių susitikimų organizavimas;</li> <li>- pranešimų spaudai rengimas, projekto viešinimo veiklos.</li> </ul>	<ul style="list-style-type: none"> <li>- Veiksmų plane numatytų veiklų įgyvendinimas: Start-up Global Business Navigation; Kauno startuolių ekosistemos matomumo didinimas;</li> <li>- Regioninių darbo grupių susitikimų organizavimas;</li> <li>- Pranešimų spaudai rengimas, dalyvavimas projekto baigiamojoje konferencijoje.</li> </ul>

Eil. Nr.	Projekto pavadinimas, Kauno MTP vaidmuo projekte	Programa	Pradžia – pabaiga	Projekto aprašymas / 2021 m. planuotų veiklų aprašymas	2021 m. įgyvendintos veiklos
7.	Enhancing circular skills and jobs through human resources management training <b>(Circular HRM)</b>	Erasmus+	2019-09 – 2022-03	Projekto tikslas – paskatinti įmones taikyti tvarios žmogiškųjų išteklių vadybos principus, užtikrinančius nuolatinį įgūdžių ir kompetencijų tobulinimą darbo vietoje ir palaikančius tvarų verslo bei šalies vystymąsi. 2021 metų veiklos: - projekto metu vykdomų veiklų ir gautų rezultatų tvarumo vertinimas pagal parengtą metodiką; - nuotolinių mokymų programos žmogiškųjų išteklių specialistams bei įmonės vadovams ir darbuotojams rengimas ir vykdymas; - suinteresuotųjų šalių įtraukimas į projekto veiklų įgyvendinimą ir sklaidą, projekto viešinimo veiklos.	- Pagal parengtą tvarumo vertinimo metodiką įvertintos projekto metu vykdomos veiklos ir gauti rezultatai; - Parengta ir įvykdyta nuotolinių mokymų programa žmogiškųjų išteklių specialistams bei įmonės vadovams ir darbuotojams; - Suorganizuotas sklaidos renginys žmogiškųjų išteklių specialistams bei įmonės vadovams ir darbuotojams; - Į projekto veiklų įgyvendinimą ir sklaidą įtrauktos suinteresuotos šalys; - Įgyvendintos projekto veiklų viešinimo veiklos.
8.	A Digital VET Toolkit for Promoting the 4th Industrial Revolution in the European Health Sector <b>(digi4HEALTH)</b>	Erasmus+	2019-10 – 2021-03	Projekto tikslas – sukurti skaitmeninį įrankį, kurio pagalba sveikatos priežiūros specialistai galėtų efektyviai naudotis Ketvirtosios pramonės revoliucijos technologijomis. 2021 metų veiklos: - parengti inovatyvią mokymų medžiagą; - Prisidėti prie e-mokymosi platformos kūrimo; - įtraukti suinteresuotąsias šalis į projekto sklaidą, renginius; - Sukurti mokymų rinkinio koncepciją; - sukurti interaktyvų PDF dokumentą, pristatantį tikslinei auditorijai adaptuotas mokymo programas.	- Inovatyvios mokymų medžiagos parengimas sveikatos inovacijų tema; - e-mokymosi platformos sukūrimas; - Suinteresuotųjų šalių įtraukimas į projekto veiklų įgyvendinimą ir sklaidą, projekto viešinimo veiklos; - Mokymų medžiagos vertimas į lietuvių kalbą; - Mokymų rinkinio koncepto kūrimas, interaktyvaus PDF dokumento, pristatančio Mokymų rinkinį, parengimas.
9.	3D print training modules for electric-electronic teachers in vocational high schools <b>(3D VET)</b>	Erasmus+	2019-11 – 2022-08	Projekto tikslas – sukurti inovatyvią mokymą medžiagą švietimo darbuotojų kvalifikacijos kėlimui. 2021 metų veiklos: - parengti mokymų medžiagą 3D spausdinimo ir inovatyvių technologijų srityje; - prisidėti prie e-mokymosi platformos kūrimo; - įtraukti suinteresuotąsias šalis į projekto veiklų įgyvendinimą ir sklaidą; projekto viešinimo veiklos.	- Pabaigta rengti mokymų medžiaga, pristatanti 3D technologijas ir inovatyvias technologijas VET sektoriui; - Sukurta e-mokymosi platforma; - Atlikti mokymų medžiagos vertimai; - Atliktos projekto viešinimo veiklos.



Eil. Nr.	Projekto pavadinimas, Kauno MTP vaidmuo projekte	Programa	Pradžia – pabaiga	Projekto aprašymas / 2021 m. planuotų veiklų aprašymas	2021 m. įgyvendintos veiklos
10.	<p><b>Let women choose!</b> European partnership for the development of female entrepreneurship</p>	Erasmus+	2019-09 – 2022-01	<p>Projekto tikslas – pasikeitimas gerąja patirtimi moterų verslumo skatinimo srityje. 2021 metų veiklos:</p> <ul style="list-style-type: none"> <li>- parengti ir pavišinti partnerių šalių bendrąją ekspertų apklausos ataskaitą;</li> <li>- parengti ir išplatinti bendrąją šalių ataskaitą apie moterų verslumą;</li> <li>- įtraukti į projekto veiklas Lietuvos moterų verslumą skatinančių ir palaikančių organizacijų bei asociacijų atstovus;</li> <li>- įgyvendinti projekto metu sukurtų rezultatų viešinimo veiklas.</li> </ul>	<ul style="list-style-type: none"> <li>- Atlikta Lietuvos ekspertų apklausa;</li> <li>- Parengta ir išplatinta šalių bendroji ekspertų apklausos ataskaita;</li> <li>- Atlikta Lietuvos moterų verslininkų apklausa;</li> <li>- Parengta ir išplatinta bendroji šalių ataskaita apie moterų verslumą;</li> <li>- Į projekto veiklas ir sklaidą įtrauktos Lietuvos moterų verslumą skatinančios ir palaikančios organizacijos bei asociacijos ir kitos suinteresuotos šalys;</li> <li>- Vykdyta projekto metu sukurtų rezultatų sklaida.</li> </ul>
11.	<p>SoftAware: International cooperation in the field of higher education for developing software talents (<b>SoftAware</b>)</p>	Erasmus+	2019-10 – 2021-12	<p>„SoftAware: Tarptautinis bendradarbiavimas aukštojo mokslo srityje siekiant ugdyti programinės įrangos talentus“. Šio projekto tikslas yra parengti programinės įrangos inžinierių bakalauro mokymo programos turinį, medžiagą ir internetinius, inovatyvius/interaktyvius kursus bei mokymosi priemonių rinkinį. 2021 metų veiklos:</p> <ul style="list-style-type: none"> <li>- mokymų medžiagos, skirtos bakalauro programai rengimas, peržiūra ir redagavimas, vertinimas, testavimas ir vertimas;</li> <li>- SoftAware“ minkštųjų įgūdžių įrankių rinkinio kompiuterių mokslų universiteto dėstytojams rengimas (antrinių duomenų LT tyrimas, mokymų medžiagos rengimas, komentavimas ir vertinimas, intensyvių kursų organizavimas ir pravedimas);</li> <li>- projekto rezultatų sklaidos renginio Nacionalinės konferencijos organizavimas;</li> <li>- dalyvavimas projekto susitikimuose ir Skype konferencijose;</li> <li>- projekto rezultatų sklaida.</li> </ul>	<ul style="list-style-type: none"> <li>- Parengta ir ištestuota SoftAware atvirųjų internetinių mokymų medžiaga, skirta sistemų inžinerijos bakalauro programai;</li> <li>- Parengtas ir ištestuotas SoftAware“ minkštųjų įgūdžių įrankių rinkinys kompiuterių mokslų universiteto dėstytojams ir studentams;</li> <li>- Suorganizuota nacionalinė projekto rezultatų sklaidos konferencija „Creating talents in SoftAware Engineering“ 2021-10-15.</li> <li>- Dalyvavimas projekto susitikimuose (CY, LT, BG) ir Skype konferencijose;</li> <li>- Projekto rezultatų sklaida (SoftAware Facebook puslapio administravimas ir turinio pildymas; parengti ir išplatinti SoftAware naujienlaiškiai Nr. 3-4, išplatinti SoftAware lankstinukai; parengtos 2 projekto sklaidos ataskaitos; projekto rezultatai buvo pristatyti įvairiuose renginiuose (Lietuvoje);</li> <li>- Parengta projekto ataskaita.</li> </ul>

Eil. Nr.	Projekto pavadinimas, Kauno MTP vaidmuo projekte	Programa	Pradžia – pabaiga	Projekto aprašymas / 2021 m. planuotų veiklų aprašymas	2021 m. įgyvendintos veiklos
12.	Smart Skills Development ( <b>SMARTIES</b> )	Erasmus+	2019-09 – 2021-09	<p>„Išmaniųjų gebėjimų plėtotė“ (SMARTIES) projekto konsorciumą sudaro penki partneriai iš Slovakijos, Vengrijos, Italijos, Danijos ir Lietuvos. Pagrindinis dėmesys šiame projekte yra skiriamas išmaniųjų miestų / miestelių idėjos ir koncepcijos supratimo plėtojimui savivaldybėse, kurios įgyvendina ar planuoja įgyvendinti išmaniuosius sprendimus savo aplinkoje. Šio projekto tikslas yra parengti mokymo kursus instruktoriams, kurie galės šių kursų ir jų medžiagos pagrindu mokyti ir konsultuoti kitus suinteresuotus atstovus (savivaldybių atstovus, lektorius) apie išmaniųjų miestų/ miestelių koncepciją.</p> <p>2021 m. veiklos:</p> <ul style="list-style-type: none"> <li>- poreikių tyrimas ir apklausos vykdymas LR savivaldybėse;</li> <li>- mokymo medžiagos rengimas, tobulinimas ir vertimas;</li> <li>- Internetinių seminarų organizavimas ir koordinavimas;</li> <li>- projekto rezultatų sklaidos renginio Nacionalinės konferencijos organizavimas;</li> <li>- dalyvavimas projekto susitikimuose ir Skype konferencijose.</li> <li>- projekto rezultatų sklaida.</li> </ul>	<ul style="list-style-type: none"> <li>- Parengta mokymų medžiaga išmaniųjų miestų tematika;</li> <li>- Suorganizuoti 4 internetiniai seminarai išmanaus miesto tematika 2021 m. II ketv.;</li> <li>- Suorganizuota nacionalinė projekto rezultatų sklaidos konferencija „SMARTIES: Technologijos keičiančios miestą“ 2021.09.15.</li> <li>- Projekto rezultatų sklaida (SMARTIES Facebook puslapio administravimas ir turinio pildymas; parengtas ir išplatintas SMARTIES naujienlaiškis Nr. 2, parengti ir išplatinti SMARTIES lankstinukas ir plakatas; parengta ir spaudai priduta mokslinė publikacija; parengtos projekto sklaidos ataskaitos; projekto rezultatai buvo pristatyti įvairiuose renginiuose (Lietuvoje);</li> <li>- Parengta projekto ataskaita.</li> </ul>
13.	Digital Marketing Competencies Development for Silver Tourism Expert ( <b>eSilver Tour</b> )	Erasmus +	2020-10 – 2023-03	<p>Projekto tikslas – trečiojo amžiaus turizmo sektoriaus skaitmeninių marketingo kompetencijų auginimas.</p> <p>2021 m. veiklos:</p> <ul style="list-style-type: none"> <li>- atlikti sidabrinio turizmo rinkos analizę;</li> <li>- parengti Trečiojo amžiaus turizmo eksperto profilį;</li> <li>- kartu su partneriais parengti mokymo medžiagą skaitmeninio marketingo tematika.</li> </ul>	<ul style="list-style-type: none"> <li>- Atlikta sidabrinio turizmo rinkos analizė;</li> <li>- Parengtas Trečiojo amžiaus turizmo eksperto profilis;</li> <li>- Rengiama mokymo medžiagą skaitmeninio marketingo tematika.</li> </ul>

Eil. Nr.	Projekto pavadinimas, Kauno MTP vaidmuo projekte	Programa	Pradžia – pabaiga	Projekto aprašymas / 2021 m. planuotų veiklų aprašymas	2021 m. įgyvendintos veiklos
14.	<b>Planet4</b> – Practical Learning of Artificial Intelligence on the Edge for indusTry 4.0	Erasmus+	2020-11-01 – 2023-10-31	Projekto tikslas – sumažinti spragą tarp mokslinių tyrimų dirbtinio intelekto (DI) ir mašininio mokymosi (MM) srityse bei jų pramoninio pritaikomumo sprendžiant PRAMONĖS 4.0 paradigmas. DI pagerina duomenų surinkimą ir apdorojimą, kurie paprastai yra reikalingi Pramonės 4.0 paradigmoms spręsti. 2021 m. veiklos: <ul style="list-style-type: none"> <li>- vadovauti projekto sklaidos veikloms: sklaidos plano rengimas, firminio stiliaus kūrimas, įžanginės konferencijos organizavimas, kitų renginių/veiklų viešinimas;</li> <li>- projekto tikslinės grupės poreikių tyrimas ir analizė;</li> <li>- prisidėti prie mokymų programos rengimo.</li> </ul>	<ul style="list-style-type: none"> <li>- Parengtas sklaidos planas;</li> <li>- Sukurtas projekto logotipas;</li> <li>- Aktyvuoti socialinės medijos kanalai (Facebook ir LinkedIn);</li> <li>- Sukurtas svetainės maketas;</li> <li>- Parengti Word ir PowerPoint šablonai, užtikrinantys vienišą projekto kontekste rengiamų dokumentų vienišą stilistiką;</li> <li>- Atliktas poreikių tyrimas ir analizė;</li> <li>- Parengta Inovacijos vadybos ir pokyčių valdymo Pramonė 4.0 kontekste mokymų programa;</li> <li>- Gerųjų praktikų platformos koncepcijos rengimas;</li> <li>- Suorganizuota projekto įžanginė konferencija;</li> <li>- Suorganizuotas webinaras, pristatantis projekto mokymų programą;</li> <li>- Atliktos kitos projekto viešinimo veiklos.</li> </ul>
15.	Activation of Green ROofs Synergies as a tool for civic participation & environmental consciousness ( <b>AGROS</b> )	Erasmus +	2020-10-09 – 2022-10-09	Projekto tikslas – skatinti žaliųjų stogų vystymą, kaip piliečių atsaką į aplinkos apsaugą, aktyvų piliečių dalyvavimą sprendžiant aplinkosaugos klausimus, plėtojant mokymus žaliųjų stogų vystymo klausimais siekti visuomenės sąmoningumo ir įsitraukimo į aplinkos apsaugos klausimų sprendimą naudojant sukurtus inovatyvius skaitmeninius įrankius. 2021 m. veiklos: <ul style="list-style-type: none"> <li>- parengti mokymų metodologiją, medžiagą;</li> <li>- įtraukti suinteresuotąsias šalis į projekto sklaidą;</li> <li>- įgyvendinti projekto viešinimo veiklas.</li> </ul>	<ul style="list-style-type: none"> <li>- Parengta mokymų medžiagos žaliųjų stogų diegimo tema metodologija;</li> <li>- Parengta mokymų medžiaga;</li> <li>- Mokymų medžiaga adaptuota perkėlimui į e-platformą;</li> <li>- Aktyviai įsitraukta į projekto viešinimo veiklas.</li> </ul>

Eil. Nr.	Projekto pavadinimas, Kauno MTP vaidmuo projekte	Programa	Pradžia – pabaiga	Projekto aprašymas / 2021 m. planuotų veiklų aprašymas	2021 m. įgyvendintos veiklos
16.	Sustainable traditions for entrepreneurs in a rural environment <b>(Sustrader)</b>	Erasmus+	2020-12-01 – 2022-05-31	Projekto Sustrader tikslas – pasikeisti gerą patirtimi apie tvaraus verslo tradicijų puoselėjimą atokiuose regionuose. 2021 m. veiklos: - tvaraus verslo tradicijų atokiuose regionuose analizė; - pasikeitimai gerą patirtimi apie tvaraus verslo vystymą atokiuose regionuose.	- Atlikta tvaraus verslo tradicijų atokiuose regionuose analizė; - Keičiamasi gerą patirtimi verslo vystymo patirtimi partnerių šalių atokiuose regionuose.
17.	Improved Results in Innovation Support – transnational exchange and joint development between Innovation Infrastructure Organisations <b>(IRIS)</b>	Interreg BSR. Inovacijos, Mokslo ir inovacijų infrastruktūra	2017-10 – 2021-03	Pagrindinis projekto tikslas – pagerinti ir sustiprinti verslo inkubatorių, kaip svarbių inovacijų ekosistemos dalyvių, vadybos ir paramos teikimo verslui gebėjimus. 2020 m. numatomos veiklos: - dalyvavimas internetiniame seminare „Sustainability for growth in startups and SME’s“ (vasario 4 d. 2021); - dalyvavimas baigiamojoje projekto konferencijoje kovo mėn.; - projekto rezultatų sklaida.	- Sudalyvauta internetiniame seminare „Sustainability for growth in startups and SME’s“ 2021.02.04; - Sudalyvauta baigiamojoje projekto konferencijoje 2022.03.25. - Vykdyta projekto rezultatų sklaida Kauno MTP tinklalapyje ir socialiniuose tinkluose.
18.	IT kompetencijos	Kompetencijos LT	2019-09 – 2022-08	Projekto tikslas – Kauno MTP veikiančių IT sektoriaus įmonių darbuotojų kvalifikacijos lygio palaikymas, profesinio mobilumo ir gebėjimo sparčiai persiorientuoti į kito ūkio sektoriaus veiklas užtikrinimas, galimybės įmonių darbuotojams gauti aukščiausios kokybės mokymus užtikrinimas. IT srities darbuotojų specialieji kompetencijų ugdymo mokymai apima 3 mokymų programas: <b>1.</b> Specialieji mokymai programuotojams; <b>2.</b> Specialieji mokymai IT specialistams; <b>3.</b> Specialieji IT srities mokymai projektų vadovams. 2021 m. veiklos: - projekto koordinavimas; - pirkimų organizavimas; - mokymų programos įgyvendinimas.	- Atliktos viešųjų pirkimų procedūros; - Organizuoti specialieji mokymai programuotojams. Mokymų programa skirta informacinių technologijų sektoriaus įmonių programuotojų kompetencijoms kelti: ugdyti specialiuosius programuotojų įgūdžius, kurti ir vystyti informacinės sistemos bei programinę įrangą programavimo kalba, apimant programavimo kodo rašymą bei programinės įrangos konstravimą, duomenų saugojimą ir apdorojimą reliacinėje duomenų bazėje, programinės įrangos diegimą ir konfigūravimą. - Mokymuose dalyvavo ir sėkmingai juos baigė 91 darbuotojai iš skirtingų įmonių.

Eil. Nr.	Projekto pavadinimas, Kauno MTP vaidmuo projekte	Programa	Pradžia – pabaiga	Projekto aprašymas / 2021 m. planuotų veiklų aprašymas	2021 m. įgyvendintos veiklos
<b>Komercinės paslaugos</b>					
19.	<b>EVOLUT 4.0 Serbija</b> , subtiekiąs	EuropeAid	2019-12 – 2021-08	Projekto tikslas – Kauno MTP sukurtos inovatyvių produktų ir verslumo vystymo programos perkėlimas Serbijoje.	<ul style="list-style-type: none"> <li>- Išverstas verslo vystymo vadovas į serbų kalbą;</li> <li>- Atspausdinta 50 vadovo kopijų serbų kalba ir įteikta klientui;</li> <li>- Įgyvendinta inovatyvių produktų ir verslumo vystymo programa Evolut 4.0 Serbijos startuoliams;</li> <li>- 7 Serbijos verslo ir inovacijų ekosistemos atstovams suorganizuotas pažintinis vizitas į sTARTUp Day renginį Tartu (Estija)</li> </ul>
20.	Bendradarbiystės centras <b>„Spiečius“ Birštone</b>	VšĮ Versli Lietuva	2021-03 – 2021-12	Sutartis su VšĮ „Versli Lietuva“ dėl bendradarbiystės centro „Spiečius“ Birštone administravimo ir verslo plėtros konsultacinių paslaugų teikimo. Bendradarbiystės centras „Spiečius“ – tai „Versli Lietuva“ sukurta aktyvaus verslo erdvė, pritaikyta smulkiesiems ir vidutiniams verslininkams auginti ir plėsti savo verslus, stiprinti verslumo kompetencijas, bendradarbiauti tarpusavyje ir taip rasti naujus verslo partnerius. „Spiečiai“ veikia trylikoje Lietuvos miestų: Alytuje, Ukmergėje, Visagine, Birštone, Plungėje, Šiauliuose, Tauragėje, Panevėžyje, Rokiškyje, Utenoje, Klaipėdoje, Kėdainiuose ir Marijampolėje.	<ul style="list-style-type: none"> <li>- BC „Spiečius“ sudarytos 11 paslaugų teikimo sutarčių.</li> <li>- BC nariams ir klientams suteikta 180 konsultacijų žodžiu, telefonu ir el. paštu.</li> <li>- Pravesta 27 renginiai, iš jų 5 atvirų durų dienos, 10 informacinių renginių (tame tarpe moterims ir jaunimui), 8 bendruomenės renginiai, 4 mentorystės renginiai. Renginiuose pranešimus skaitė Kauno MTP ekspertai bei kviestiniai specialistai.</li> <li>- Mentorystę sėkmingai pabaigė 10 mentorių ir mentee porų.</li> <li>- BC paskyros socialiniuose tinkluose administravimas ir periodinis informacijos atnaujinimas, naudingos ir aktualios verslui informacijos skelbimas, įvykių BC „Spiečius“ bendruomenėje skelbimas.</li> <li>- Palaikomi glaudūs kontaktai su Birštono savivaldybe, žiniasklaidos atstovais, jaunimu.</li> <li>- Sėkmingai organizuoti verslo akseleravimo ir e-komercijos mokymai, prie kurių organizavimo aktyviai prisidėjo Kauno MTP.</li> </ul>

## 2021 M. VEIKLOS REZULTATŲ RODIKLIAI

(pagal LRV 2015-02-25 patvirtintą „Mokslo ir technologijų parkų plėtros koncepcijos“ 3 priedą)

Eil. Nr.	Veiklos kryptys	Rodikliai	Planuota rodiklio reikšmė	Pasiekta rodiklio reikšmė
1.	Sudaryti sąlygas kurti ir komercinti mokslinių tyrimų rezultatus	Technologijų perdavimo sutarčių (procesų) skaičius (vnt.)	<b>7</b>	<b>6</b>
		Parkų gautos pajamos iš mokslinių tyrimų, eksperimentinės plėtros ir inovacijų (toliau – MTEPI) veiklos (jei Parkai disponuoja MTEPI infrastruktūra) (Eur)	<b>&gt;5000</b>	1769 EUR be PVM (parko įmonių, kurios naudojosi laboratorine įranga testavimo tikslais neapmokestinome)
2.	Aktyvinti inovacinę partnerystę	Pagal partnerystę įgyvendinamų MTEPI projektų skaičius (vnt.)	<b>20</b>	<b>21</b>
		Klasterių, į kuriuos pritraukta naujų narių, skaičius (vnt.)	<b>3</b>	<b>9</b>
3.	Plėtoti tarptautinį bendradarbiavimą	Tarptautinių projektų skaičius (vnt.)	<b>15</b>	<b>18</b>
		Parko lėšos, gautos įgyvendinant tarptautinius projektus (Eur)	<b>464 500</b>	<b>457835</b>
4.	Sudaryti palankias sąlygas steigti ir plėtoti inovatyvioms įmonėms	Naujų technologijų įmonių skaičius (vnt.)	<b>&gt;10</b>	<b>14</b>
		Pritraukta investicijų į naujas technologijų įmones (procentas nuo įmonių apyvartos)	<b>0,3</b>	<b>0,9</b> (1 įmonė (konfidenciali informacija))
		Parke veikiančių įmonių išleistų į rinką naujų produktų skaičius (vnt.)	<b>&gt;80</b>	<b>81</b> (ir 84 inovaciniai projektai)
5.	Ugdyti inovacijų kultūrą, bendruomeniškumą	Parko žinomumas regione (proc.)	<b>80</b>	Duomenis teikia MITA

Eil. Nr.	Veiklos kryptys	Rodikliai	Planuota rodiklio reikšmė	Pasiekta rodiklio reikšmė
6.	Siekti Parko specializacijos (teikti specializuotas inovacijų paramos paslaugas, orientuotas į tam tikrą technologijų sektorių)	Unikalių klientų skaičius pagal ekonominės veiklos sritis (vnt.)	<p>&gt;250:  Informacinės ir telekomunikacinės technologijos: 110;  Energetika ir energiją taupančios technologijos : 5-10 ;  Elektronika ir kompiuteriai: 5-10;  Biotechnologijos, medicina ir farmacija: 10-20;  Medicinos, tikslųjų ir optinių prietaisų gamybos technologijos: 10-20;  Inžinerinės technologijos, elektros mašinų ir įrangos gamyba: 5-10;  Chemikalų ir chemijos pramonės technologijos: 5;  Aplinkos apsaugos technologijos: 5-10;  Maisto pramonės technologijos: 5-10;  Finansinės, verslo ir kitos konsultacinės paslaugos: 5-10;  Kita: 25.  * - kai kurios įmonės priskiriamos kelioms veiklos sritims</p>	<p>269:  Informacinės ir telekomunikacinės technologijos – 30;  Energetika ir energiją taupančios technologijos – 12;  Elektronika ir kompiuteriai – 22;  Biotechnologijos, medicina ir farmacija – 28;  Medicinos, tikslųjų ir optinių prietaisų gamybos technologijos – 12;  Inžinerinės technologijos, elektros mašinų ir įrangos gamyba – 5;  Chemikalų ir chemijos pramonės technologijos – 4;  Aplinkos apsaugos technologijos – 15;  Maisto pramonės technologijos – 15;  Finansinės, verslo ir kitos konsultacinės paslaugos – 25;  Kita – 101.</p>

## STRATEGINIŲ RODIKLIŲ ĮGYVENDINIMO 2021 METAIS REZULTATAI

Strateginė kryptis	Vertinimo kriterijaus pavadinimas ir mato vnt.	Rezultatas		
		Planuotas	Pasiektas	Įgyvendinimas, proc.
1. Konkurencin-gumo didinimas	Kauno MTP veikiančiose įmonėse sukurtų naujų darbo vietų per metus (proc.)	5-10%	12,87%	128,7
	Kauno MTP inkubuojamų įmonių išgyvenimo lygis (proc.) * išskyrus startuolius	> 80%	99,22%	124,03
	Kauno MTP veikiančių įmonių sukurtų naujų pro- duktų ir paslaugų skaičius (vnt./metus)	> 80	81	101,25
	Kauno MTP veikiančių įmonių produktų ir paslaugų eksportas (proc. dalis nuo apyvartos)	> 25	14,17	56,68
2. Klasterizacijos ir partnerystės iniciatyvų vystymas	Kauno MTP veikiančių įmonių pagal partnerystę įgyvendinamų MTEPI projektų skaičius (vnt./metus)	20	84	420 ^
	Kauno MTP veikiančių įmonių skiriamas biudžetas MTEP'ui nuo apyvartos (proc./metus)	3-5%	14,83%	294 ^
	Kauno MTP veikiančių įmonių dalyvavimas speci- alizuotuose klasteriuose (proc./metus)	> 15%	7,03%	46,9
	Atžalinių įmonių dalis į Kauno MTP priimamų star- tuolių skaičiuje (proc.)	10%	11,78%	101,78 ^
3. Verslo ak- seleravimas ir inovacijų kultūros ugdymas, tinkla- veika	Verslo produktų vystymo pre-akselaravimo pro- gramoje EVOLUT 4.0 dalyvaujančių įmonių dalis Kauno MTP veikiančių įmonių skaičiuje (vnt./metus)	20	24	120 ^
	Startuolių dalyvaujančių akseleravimo programo- se skaičius (vnt./metus)	2-3	1	50
	Inovacinės kultūros vystymo ir komunikacijos ren- ginių skaičius (vnt./metus)	> 10	58	580 ^
	Inovacijų kultūrą ir tinklaveiką skatinančių tarptau- tinių renginių skaičius (vnt./metus)	> 3	6	200 ^
4. MTEP infra- struktūros plėtra	Kauno MTP atviros prieigos verslo laboratorijų paslaugų kiekis bendroje Kauno MTP paslaugų apimtyje (proc.)	1-3%	0,73%	73
	Eksperimentinės - bandomosios gamybos sukurtų prototipų skaičius (vnt./metus) (Tunelio g. projektas)	Iniciavimo st.	-	-

Direktorius

Paulius Nezabitauskas

Parengta 2022 m. kovo 25 d.



# PRIEDAI

## 1 PRIEDAS. 2021 m. į Kauno MTP priimtų verslo subjektų sąrašas

Eil. Nr.	Pavadinimas	Sutarties data	Įsteigimo data
1.	<b>Su idėja, MB</b>	2021-02-01	2019-05-06
2.	<b>Apeto, MB</b>	2021-04-15	2018-04-20
3.	<b>Aguru, MB</b>	2021-04-15	2018-04-20
4.	<b>Cumulus congestus, MB</b>	2021-05-01	2020-10-26
5.	<b>Finset EU, MB</b>	2021-06-01	2021-05-27
6.	<b>Odifis, UAB</b>	2021-06-15	2020-06-03
7.	Lietuvos Motociklų Sporto Federacija	2021-06-15	1998-02-19
8.	<b>Connecting Dots, MB</b>	2021-09-15	2020-11-16
9.	<b>Preisų projektai, MB</b>	2021-09-15	2013-09-27
10.	<b>Softus, UAB</b>	2021-09-20	2019-04-09
11.	<b>Wood master, UAB</b>	2021-10-01	2002-06-04
12.	<b>Adomo projektai, MB</b>	2021-10-01	2019-03-01
13.	<b>Multimedija, MB</b>	2021-10-01	2019-08-13
14.	<b>Matomai, UAB</b>	2021-10-01	2021-03-26
15.	Neringa Marcinkutė, IDV	2021-11-01	
16.	<b>Violetas, MB</b>	2021-11-15	2020-05-15
17.	Liudvikas Milkintas, IDV	2021-12-01	

2021 metais nutraukusių sutartis įmonių skaičius – 15

## 2 PRIEDAS. 2021 m. Kauno MTP organizuoti mokymai

Eil. Nr.	Mokymų / seminaro pavadinimas	Data	Dalyvių skaičius
<b>EVOLUT 4.0 antrenerystės ir produktų vystymo programa</b>			
1.	EVOLUT 4.0 mokymų programa. Mokymai startuoliams: „Managing a start-up: contemporary experience-based insights“	2021-03-19	15
2.	EVOLUT 4.0 mokymų programa. Mokymai startuoliams: „Consumer profiling: from research to target segment to value proposition“	2021-03-22	15
3.	EVOLUT 4.0 mokymų programa. Mokymai startuoliams: „PIVOT session and first meetup with investors. Present your business ideas.“	2021-03-30	15
4.	EVOLUT 4.0 mokymų programa. Mokymai startuoliams: „Business Model Canvas. Value Proposition Canvas“	2021-04-01	15
5.	EVOLUT 4.0 mokymų programa. Mokymai startuoliams: „Mentorship Day: Meet the experts“	2021-04-07	15
6.	EVOLUT 4.0 mokymų programa. Mokymai startuoliams: „How to develop a product or service that sells?“	2021-04-08	15
7.	EVOLUT 4.0 mokymų programa. Mokymai startuoliams: „Marketing for startups: How to reach and attract your target customer?“	2021-04-15	15
8.	EVOLUT 4.0 mokymų programa. Mokymai startuoliams: „Sales for startups: Tips for growing revenue and profit“	2021-04-20	15
9.	EVOLUT 4.0 mokymų programa. Mokymai startuoliams: „Startup finances: how to effectively manage money and get funding?“	2021-04-27	15
10.	EVOLUT 4.0 mokymų programa. Mokymai startuoliams: „Pitching your startup for investors: How to create a presentation that stands out“	2021-05-04	15
11.	EVOLUT 4.0 programos finaliniai startuolių Pitch: „Pitch Deck. Meetup with investors“	2021-05-10	50+
12.	EVOLUT 4.0 mokymų programa. Mokymai startuoliams „Info day“	2021-09-14	20
13.	EVOLUT 4.0 mokymų programa. Mokymai startuoliams: „Introduction to the program“	2021-09-21	9
14.	EVOLUT 4.0 mokymų programa. Mokymai startuoliams: „Managing a startup: contemporary experience-based insights“	2021-09-28	9
15.	EVOLUT 4.0 mokymų programa. Mokymai startuoliams: „Consumer profiling: from research to target segment to value proposition“	2021-09-30	9
16.	EVOLUT 4.0 mokymų programa. Mokymai startuoliams: „Mentorship Day“	2021-10-07	9
17.	EVOLUT 4.0 mokymų programa. Mokymai startuoliams: „Setting the Foundation: Business Model Canvas, Value Proposition Canvas“	2021-10-12	9
18.	EVOLUT 4.0 mokymų programa. Mokymai startuoliams: „How to develop a product or service that sells?“	2021-10-19	9

Eil. Nr.	Mokymų / seminaro pavadinimas	Data	Dalyvių skaičius
<b>EVOLUT 4.0 antreprenerystės ir produktų vystymo programa</b>			
19.	EVOLUT 4.0 mokymų programa. Mokymai startuoliams: „Marketing for startups: How to reach and attract your target customer?“	2021-10-26	9
20.	EVOLUT 4.0 mokymų programa. Mokymai startuoliams: „Sales for startups: Tips for growing revenue and profit“	2021-10-28	9
21.	EVOLUT 4.0 mokymų programa. Mokymai startuoliams: „Pivot session“	2021-11-09	9
22.	EVOLUT 4.0 mokymų programa. Mokymai startuoliams: „Startup finances: how to effectively manage money and get funding?“	2021-11-11	9
23.	EVOLUT 4.0 mokymų programa. Mokymai startuoliams: „Pitching your startup for investors: How to create a presentation that stands out“	2021-11-18	9
24.	EVOLUT 4.0 programos finaliniai startuolių Pitch: „Pitch Deck. Meetup with investors“	2021-11-29	40+
<b>Birštono „Spiečius“</b>			
25.	Atvirų durų diena Birštono „Spiečiuje“	2021-05-14	24
26.	Informacinis renginys „Verslo aplinka Birštone: kokia vizija ir ko trūksta jos įgyvendinimui?“	2021-05-18	26
27.	Bendruomenės renginys „Įkvepianti karjeros istorija: nuo valstybės tarnybos iki vadovavimo verslui“	2021-05-21	20
28.	Informacinis renginys „Efektyvus verslo pristatymas investuotojui“	2021-05-25	27
29.	Informacinis renginys „Įtaigos svarba pristatant savo produktą ar paslaugą“	2021-05-31	34
30.	Bendruomenės renginys „Sėkmingo bendravimo paslaptys: kaip klausyti ir girdėti, kaip kalbėti ir susikalbėti“	2021-06-07	33
31.	Įvadinis renginys apie mentorystę	2021-06-15	20
32.	Informacinis renginys „Kaip būti matomam žiniasklaidoje: turinio kūrimo pagrindai“	2021-06-17	34
33.	Atvirų durų diena Birštono „Spiečiuje“	2021-06-22	5
34.	Bendruomenės renginys „Verslo planas – bankui ar verslininkui“	2021-07-14	6
35.	Verslo komunikacija „LinkedIn“: turinio kūrimo pagrindai“	2021-08-26	10

Eil. Nr.	Mokymų / seminaro pavadinimas	Data	Dalyvių skaičius
<b>Birštono „Spiečius“</b>			
36.	Pirma mentorystės progreso sesija	2021-09-02	20
37.	Bendruomenės renginys „Verslo partnerystės popietė“	2021-09-06	6
38.	Informacinis renginys „Pardavimų strategijos formavimas“	2021-09-23	45
39.	Informacinis renginys „Vertės pasiūlymo kūrimas taikant NABC metodiką“	2021-09-30	34
40.	Antra mentorystės progreso sesija	2021-10-26	20
41.	Informacinis renginys „Verslas ir šeima: kaip suderinti šiuos skirtingus polius?“	2021-10-28	12
42.	Verslo konsultacijos suinteresuotiems asmenims	2021-11-04	5
43.	Bendruomenės renginys „Spietiečių idėjos Birštono plėtrai“	2021-11-17	25
44.	Jaunimo renginys „Nuo verslo iki idėjos“	2021-11-17	25
45.	Bendruomenės renginys „Kaip pasiruošti deryboms“	2021-11-23	
46.	Informacinis renginys „Ką Birštonui atplukdys Nemunas?“	2021-11-24	30
47.	Baigiamoji mentorystės sesija	2021-11-30	20
48.	Atvirų durų diena Birštono „Spiečiuje“	2021-12-01	24
49.	Informacinis renginys „Efektyvus verslo idėjos pristatymas“	2021-12-08	35
50.	Šventinis „spietiečių“ bendruomenės susitikimas	2021-12-16	6

### 3 PRIEDAS. 2021 m. Kauno MTP organizuoti informaciniai ir inovacijų kultūros ugdymo renginiai

Eil. Nr.	Mokymų / seminaro pavadinimas	Data	Dalyvių skaičius
1.	RENGINYS. Pasiruošimo pritraukti investicijas programa Scale-up Champions	2021-01-11	15
2.	RENGINYS. „Kaip išgyventi pandemiją verslui?“	2021-02-02	25+
3.	PROJEKTO RENGINYS. Tvarumas ir inovacijos startuolių plėtrai. Verslo dirbtuvės su IRIS komanda	2021-02-04	15
4.	Specialieji mokymai programuotojams (Projekto „Specialiųjų sektorių mokymų, palaikančių bei tobulinančių IT srities darbuotojų kvalifikaciją, vykdymas“) 33 specializuoti praktiniai mokymai	2021-02 – 2021-11	90+
5.	PROJEKTO RENGINYS. Kvietimas įmonėms dalyvauti „Scale-up Champions Startup-Corporate collaboration	2021-03-08	18
6.	PROJEKTO RENGINYS. IRIS verslo inkubatorių baigiamoji konferencija	2021-03-25	25+
7.	SEMINARAS. CERN Incubator: Accelerate Your Business to Another Level	2021-04-22	10
8.	PROJEKTO RENGINYS. Dirbtuvės: IoT and eHealth Digital transformation	2021-04-29	25
9.	PROJEKTO RENGINYS. Medicinos technologijų dirbtuvės   ATHIKA workshop ML&AI for eHealth	2021-05-12	25
10.	PROJEKTO RENGINYS. Scale-up Champions programos Demo Day 2	2021-06-02	12
11.	PROJEKTO RENGINYS. DI konferencija   Science for Business: How AI on the Edge will Change Industry	2021-06-22	45+
12.	PROJEKTO RENGINYS. Konferencija „SMARTIES: Technologijos, keičiančios miestą“	2021-09-07	55
13.	PROJEKTO RENGINYS. Konferencija „Creating Talents in Software Engineering“	2021-10-15	25+
14.	SEMINARAS. Pramonės 4.0 iššūkiai: kaip įgalinti dirbtinį intelektą gamyboje?	2021-10-28	
15.	PROJEKTO RENGINYS. Renginys „PANDEMINĖ REALYBĖ: Kaip organizuoti darbą?“	2021-11-09	51
15.	„International Coaching day“	2021-11-03	10
16.	PROJEKTO RENGINYS. THE CONFERENCE   Would you let a robot be your doctor?	2021-11-18	67
17.	PROJEKTO RENGINYS. „Mokymai: Kaip kurti ir stiprinti tvaresnę darbo kultūrą organizacijose?“	2021-11-23	48
18.	PROJEKTO RENGINYS. „Mokymai: Kaip pritraukti darbuotojus ir užtikrinti jų pasitenkinimą darbo vietoje?“	2021-11-30	32

## 4 PRIEDAS. 2021 m. Kauno MTP lėšomis suorganizuoti sėkmės istorijas bei technologines naujoves pristatantys renginiai

Eil. Nr.	Renginio pavadinimas	Data	Dalyvių skaičius
1.	RENGINYS. Inovatorių pusryčiai su Teltonika Telemedic	2021-09-03	18
2.	RENGINYS. Kontaktai mokslo projektams su KTU ir LSMU universitetais. R&D meetup	2021-10-27	12
3.	EVOLUT 4.0 programos finaliniai startuolių Pitch: „Pitch Deck. Meetup with investors“	2021-11-29	40+
4.	RENGINYS. „Kontaktai mokslo partneriams: R&D meetups“	2021-12-14	15
5.	APDOVANOJIMAI. Kauno MTP kartu su DELFI: Inovatyviausių Kauno startuolių ekosistemos apdovanojimai „Kaune kuriamos technologijos pasauliui“	2021-12-08	18 // + dalyviai online

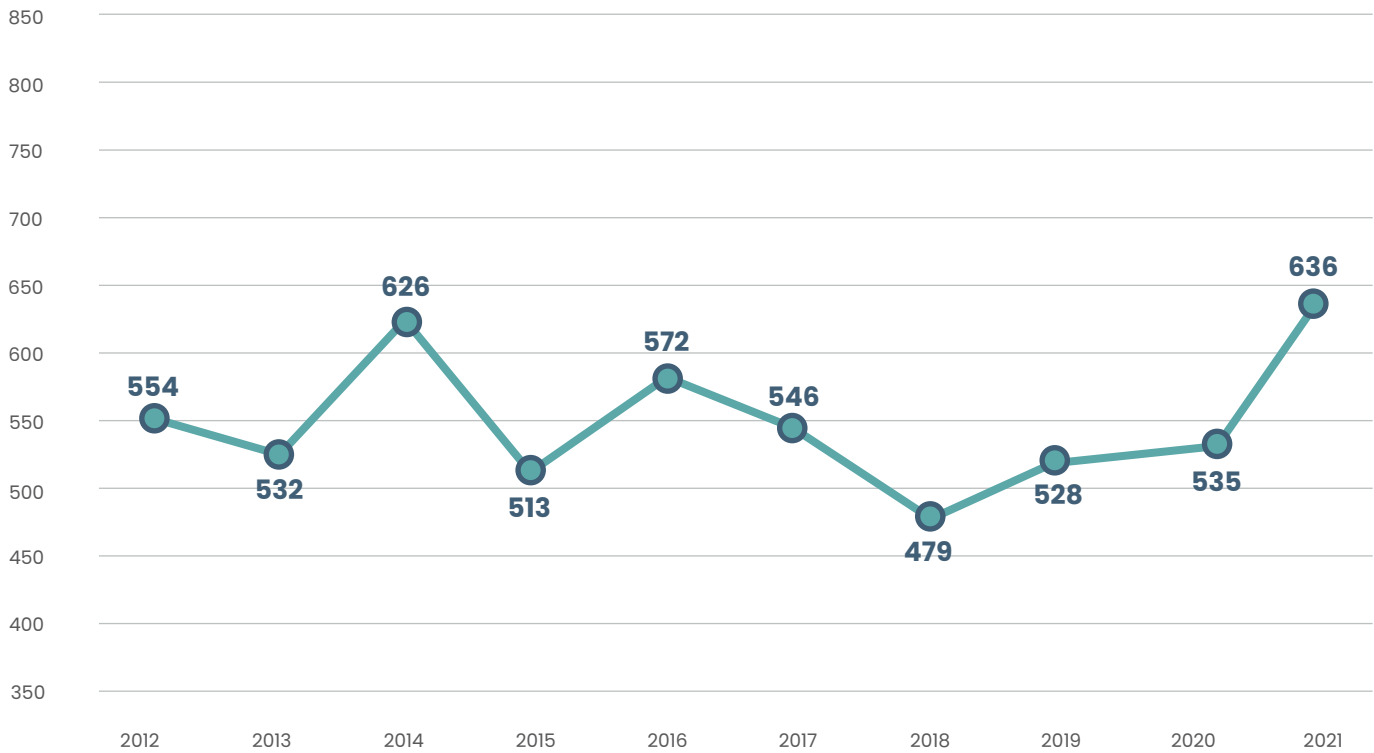
## 5 PRIEDAS. 2021 m. vykdytų Kauno MTP bendruomenės įtraukimo ir veiklos aktyvinimo socialiniai projektai

Eil. Nr.	Renginio pavadinimas	Data	Dalyvių skaičius
1.	BENDUOMENĖS RENGINYS. Kava su Kauno MTP. BDAR naujienos ir įmonių komunikacija	2021-05-28	40
2.	BENDUOMENĖS RENGINYS. Parko gimtadienis   Džiazas su Kauno MTP	2021-06-11	50+
3.	AKCIJA. „Ledų diena“	2021-07-15	
4.	BENDUOMENĖS RENGINYS. „Ratuotas piknikas“	2021-09-10	75
5.	AKCIJA. Gerumo pyragas. Kvietimas aukoti Rimanto Kaukėno paramos fondu.	2021-11-05	100+
6.	BENDUOMENĖS RENGINYS „Kava su Kauno MTP: Hibridinio darbo praktikos, kurias taiko verslo vienaaragiai“	2021-11-26	30+

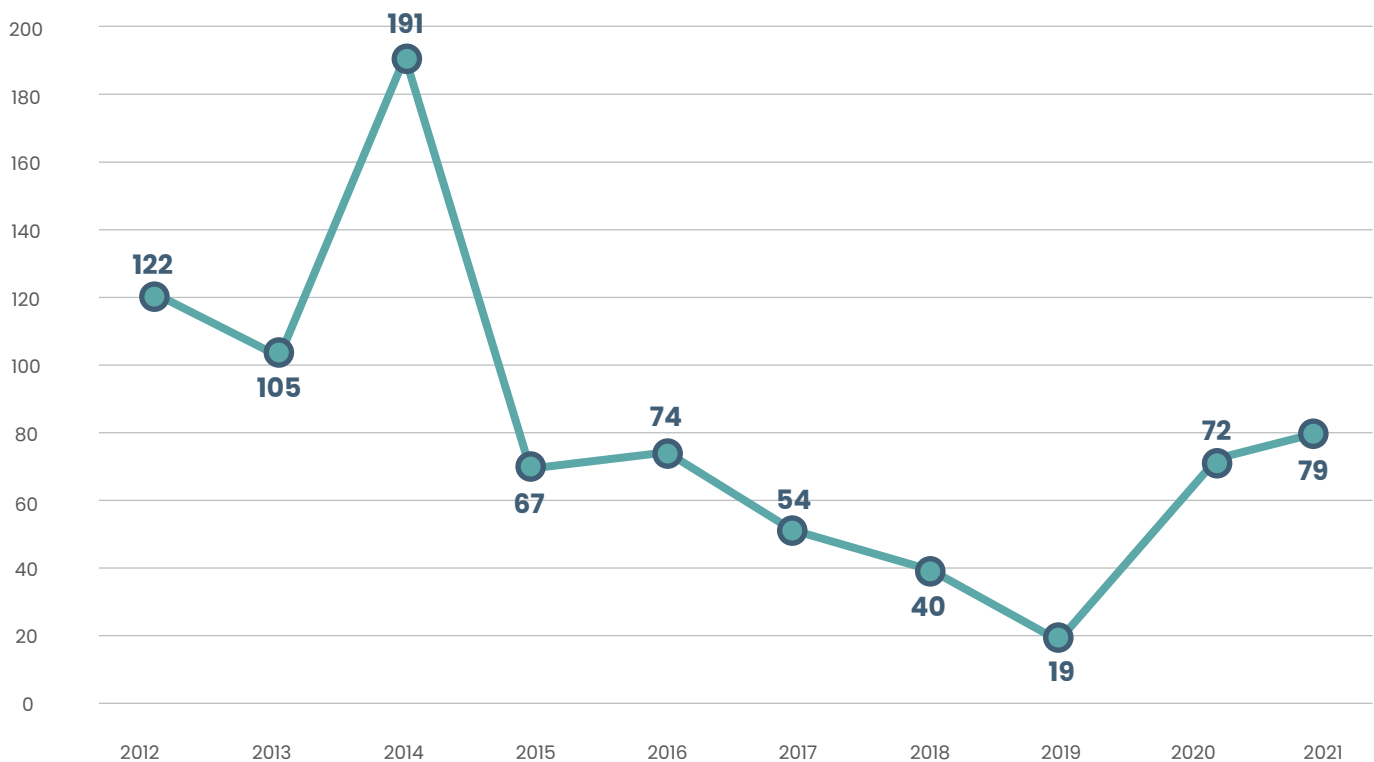
## 6 PRIEDAS. 2021 m. Kauno MTP priimtos LT ir užsienio delegacijos

Eil. Nr.	Renginio pavadinimas	Data
1.	VIZITAS. Izraelio garbės konsulo Shai Schnitzer vizitas	2021-07-14
2.	VIZITAS. LR Ekonomikos ir inovacijų ministrės A. Armonaitės susitikimas su inovatyviais Kauno MTP startuoliais	2021-10-15
3.	VIZITAS. LR seimo narių delegacijos susitikimas su inovatyviais Kauno MTP startuoliais	2021-10-25
4.	VIZITAS. KTU rektoriaus susitikimas su inovatyviais Kauno MTP startuoliais	2021-11-05

## 7 PRIEDAS. Kauno MTP įsikūrusių įmonių veiklos rezultatai

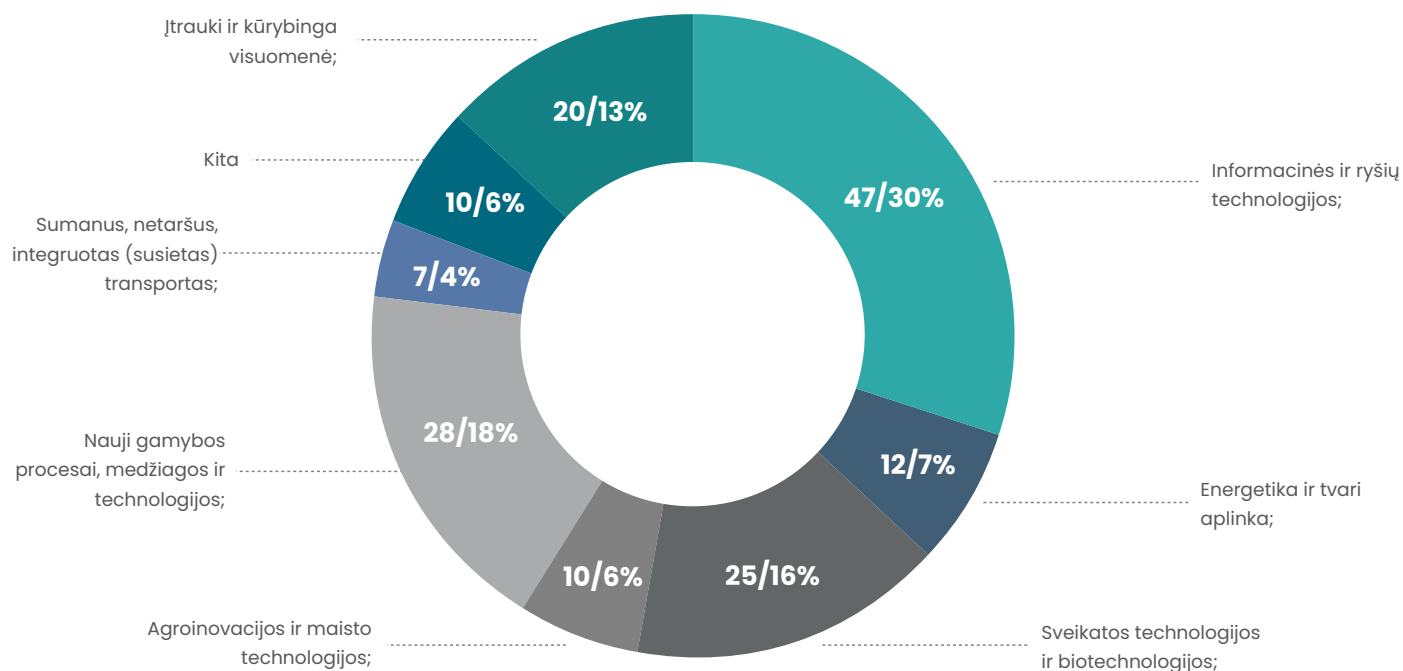


1 pav. Darbuotojų skaičiaus Kauno MTP įmonėse kitimas, 2012–2021 m.

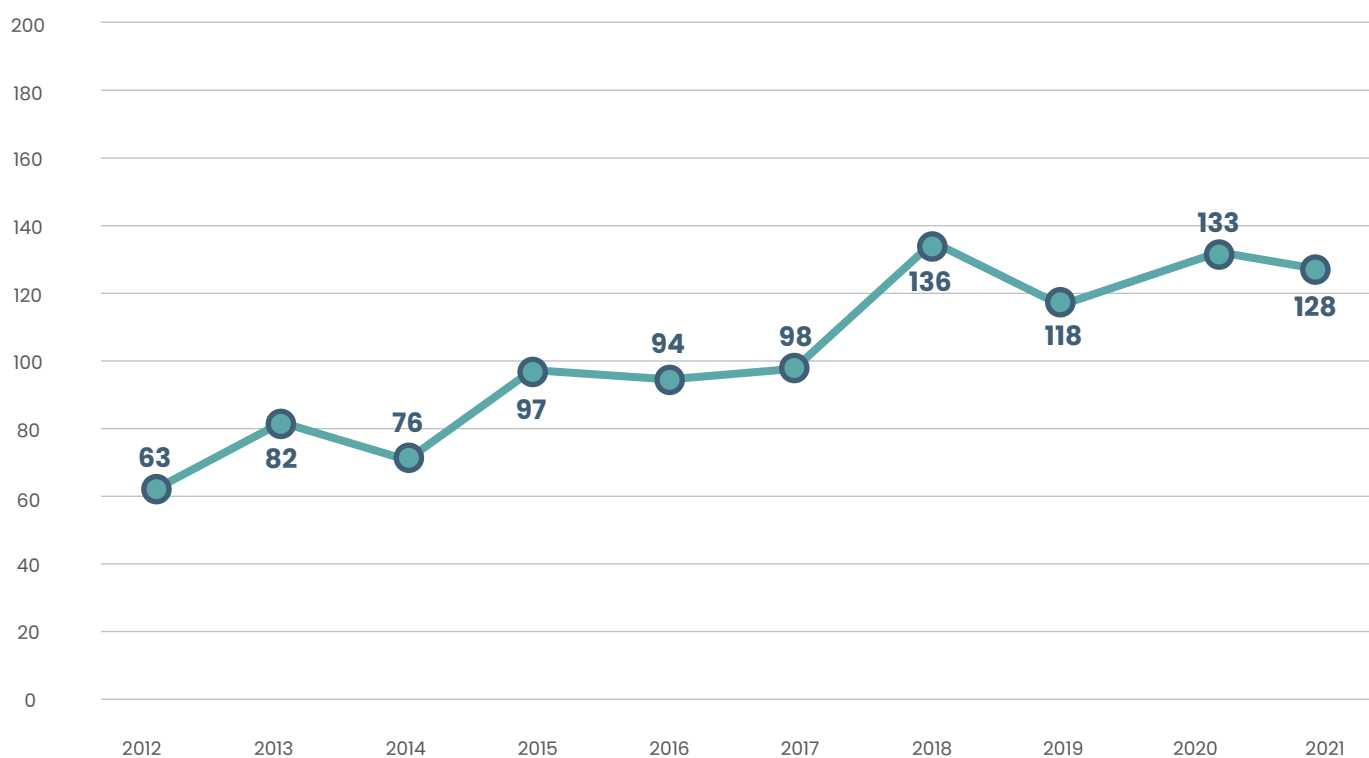


2 pav. Sukurtų naujų darbo vietų kitimo tendencijos, 2012–2021 m.



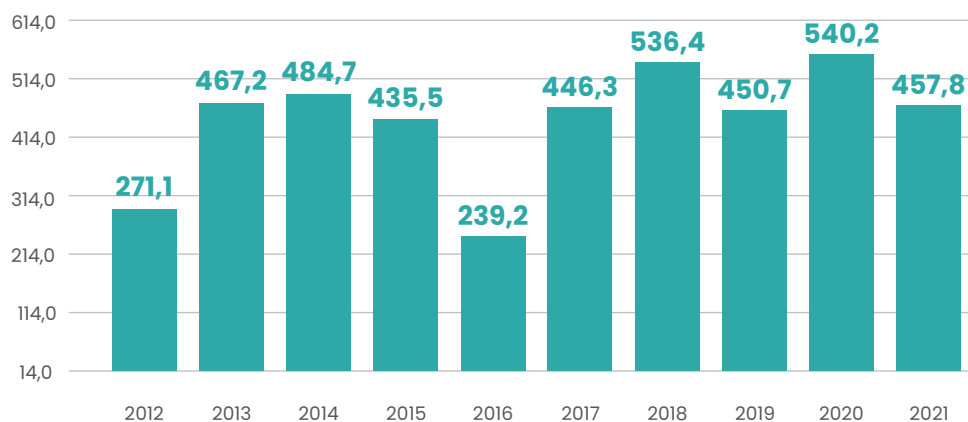


3 pav. Kauno MTP įsikūrusių įmonių veiklų atitikimas sumanios specializacijos kryptims, 2021 m.

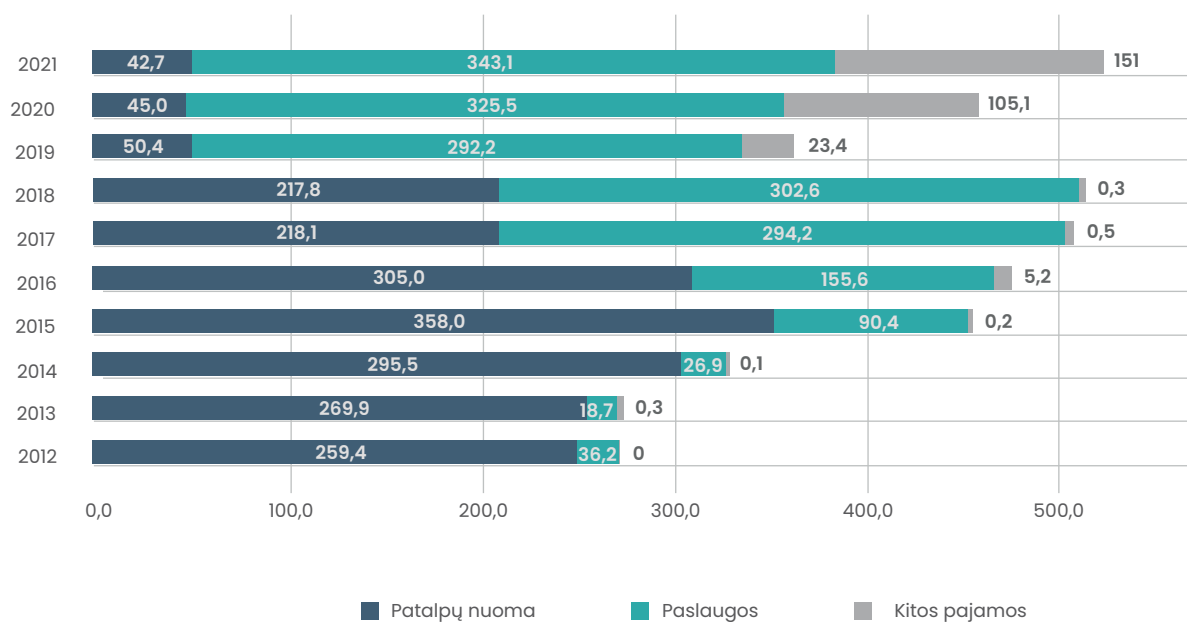


5 pav. Įmonių skaičiaus kaita Kauno MTP 2012–2021 m.

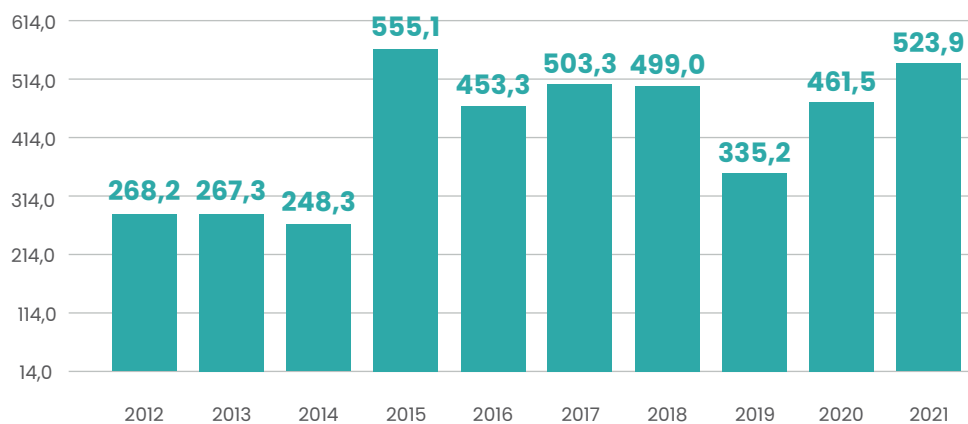
## 8 PRIEDAS. Kauno MTP biudžeto vykdymo analizė, pajamų–išlaidų struktūra ir tendencijos (palyginimas 2012–2021 m.)



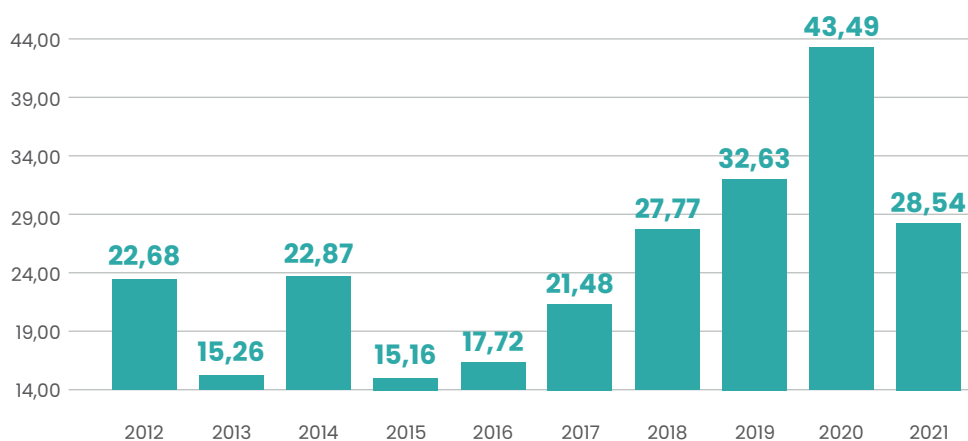
6 pav. Projektinės veiklos pajamų kitimo tendencijos 2012–2021 m., tūkst. EUR



7 pav. Veiklos pajamų (be projektų finansavimo) struktūra 2012–2021 m., tūkst. EUR



8 pav. Veiklos sąnaudų (be projektinių sąnaudų) kitimas 2012–2021 m., tūkst. EUR



9 pav. Inkubuojamoms įmonėms suteiktų nuolaidų kitimas 2012–2021 metais, tūkst. EUR

## 9 PRIEDAS. Reikšmingų rodiklių santrauka

	2020 m.	2021 m.
<b>ĮMONĖS</b>		
PAJAMOS:	42,4 M	42,2 M
SUMOKĖTA MOKESČIŲ:	6,86M	7,8 M
ĮDARBINTA MOKSLININKŲ:	169	183
INOVACIJŲ PROJEKTAI:	82	84
TECHNOLOGIJŲ – PERKĖLIMO SUTARTYS:	7	6
NAUJI PRODUKTAI/PASLAUGOS:	92	81
INVESTICIJOS Į MTEP:	8,15%	14,83%
BENDRUOMENĖS NARIAI:	133	128
DARBUOTOJAI:	535	614
NAUJI NARIAI:	21	17
IŠĖJO ĮMONĖS:	27	15
FREELANCER'IAI „R&D“ COWORKING'Ų ERDVĖSE:	19	7
<b>EVOLUT 4.0</b>		
PARAIŠKOS:	25	50
ATRINKTA KOMANDŲ:	18	24
MOKYMŲ SKAIČIUS:	17	31
<b>VEIKLA</b>		
RENGINIAI:	35	128
TARPTAUTINĖS KONFERENCIJOS:	2	5
TARPTAUTINĖS DELEGACIJOS:	3	1
IŠORINIAI VERSLO KLIENTAI:	197	>200
KONSULTUOTA ĮMONIŲ R&D:	30	39
METINIAI APDOVANOJIMAI:	Inovatyviausi 2020 metų sprendimai	Inovatyviausių Kauno startuolių ekosistemos apdovanojimai
<b>PROJEKTAI</b>		
NACIONALINIAI PROJEKTAI:	2	2
TARPTAUTINIAI PROJEKTAI:	21	16